



TAMILNAD MERCANTILE BANK LTD.

80th ANNUAL REPORT 2001-2002



Board of Directors

Board of Directors - இயக்குநர்கள் குழு (As on 25.07.2002)

Shri S.Krishnamurthy - Chairman

திரு.எஸ்.கிருஷ்ணமூர்த்தி

Shri S.Kanagasabapathy

திரு.எஸ்.கனகசபாபதி

Shri S.Sathiya Seelan

திரு.எஸ்.சத்திய சீலன்

Shri P.Nadarajan

திரு.பி.நடராஜன்

Shri B.Ramachandra Adityan

திரு.பா.இராமச்சந்திர ஆதித்தன்

Shri D.V.A.Manoharan

திரு.டி.வி.ஏ.மனோகரன்

Shri S.Manoharan

திரு.எஸ்.மனோகரன்

Shri A.Rajagopalan

திரு.ஏ.ராஜகோபாலன்

Shri M.G.M.Maran

திரு.எம்.ஜி.எம்.மாறன்

Shri T.R.Thamilarasu

திரு.டி.ஆர்.தமிழரசு

Shri G.Kathiresan

திரு.ஜி.கதிரசன்

Shri George John

திரு.ஜார்ஜ் ஜான்

- Additional Director - RBI Nominee

Shri B.Ramani Raj

திரு.பி.ரமணி ராஜ்

- Additional Director - RBI Nominee

Shri A.Somasundaram

திரு.ஏ.சோமசுந்தரம்

- Additional Director - RBI Nominee

Shri S.T.Kannan

திரு.எஸ்.டி.கண்ணன்

- Alternate Additional Director - RBI Nominee

Auditors - தணிக்கையாளர்கள் :

M/s.J.Thomas Fernando & Co., Tuticorin.

திருவாளர்கள் ஜெ.தாமஸ் பெர்னாண்டோ & கோ., தூத்துக்குடி.

Registered Office - பதிவு அலுவலகம் :

57, Victoria Extension Road, Tuticorin - 628 002.

57, விக்டோரியா எக்ச்டன்சன் ரோடு, தூத்துக்குடி - 628 002.



DIRECTORS' REPORT

Your Board of Directors have great pleasure in presenting the eightieth Annual Report together with the audited Balance Sheet as on 31st March 2002 and the Profit & Loss Account for the year ended 31st March 2002.

01. ECONOMIC AND BANKING ENVIRONMENT

The economy has relatively performed well during the year 2001-2002 despite certain major global economic down slide. This has been due to the better performance of agriculture sector recording a growth rate of 5.7% as against the negative growth recorded during the previous year. The growth in the industrial sector of 3.3% was much lower when compared to the growth rate of 6.2% during the previous year. The basic fundamentals of the economy showed satisfactory trends. Inflation rate fell to a record low of 1.4%; Forex Reserves crossed US \$ 50 billion and foodstocks rose to almost 60 million tonnes.

The economic and financial reforms initiated by the Reserve Bank of India and the Govt. of India have brought about significant changes in the banking industry during the last few years. The disclosure norms prescribed by RBI have made banking institutions more accountable and responsive to the needs of the customers and investor public.

The reforms programme aims at increasing the operational effectiveness of monetary policy, redefining regulatory role of RBI, strengthening prudential and supervisory norms, improving credit delivery system and developing technology and institutional infrastructure of the financial sector. The improvement in the infrastructure has resulted in technology development and new products being introduced.

The deregulation of the interest rates accorded greater flexibility to the banking system to manage the pricing and quantity of the resources. The prudential norms on asset classification and valuation of investments are in line with the international best practices. The introduction of new techniques of Asset Liability Management and Credit Risk Management equips the banks with necessary skills to overcome market risks. To assess the risk profile of each bank and fix up the supervision cycle according to the level of risk, RBI has announced the move towards Risk Based Supervision by Indian Banks. It will involve continuous monitoring and evaluation of risk profile of each bank in relation to their business strategy and exposure.

இயக்குநர்களின் அறிக்கை

31.3.2002 தேதியுடன் முடிவடைந்த வருடத்திற்கான வங்கியின் இலாப நஷ்ட கணக்கும் மற்றும் 31.3.2002 தேதியின் இருப்பு நிலை கணக்கும் அடங்கிய 80வது வருடாந்திர அறிக்கையை உங்கள் முன் சமர்ப்பிப்பதில் உங்கள் வங்கியின் இயக்குநர்கள் பெரு மகிழ்ச்சி அடைகிறார்கள்.

1. பொருளாதார மற்றும் வங்கித்துறையின் நிலை

அகில உலக ரீதியில் பொருளாதாரத்தில் பின்னடைவு இருந்த போதிலும் நமது பொருளாதாரம் 2001-2002ம் ஆண்டு முன்னேற்றம் அடைந்துள்ளது. இதற்கு காரணம் விவசாயத்துறையில் கடந்த ஆண்டு வளர்ச்சியில்லாமல் இருந்ததற்கு மாறாக இவ்வாண்டு 5.7 சதவீதம் வளர்ச்சி அடைந்ததேயாகும். மாறாக இயந்திர தொழில் துறையின் வளர்ச்சி கடந்த வருடம் 6.2 சதவீதமாக இருந்தது 3.3 சதவீதம் என்ற குறைந்த அளவிலேயே இருந்தது. பொருளாதார வளர்ச்சிக்கான அடிப்படை ஆதாரங்கள் திருப்திகரமாக இருந்தது. பண வீக்க அளவு எப்பொழுதும் இல்லாத வகையில் 1.4 சதவீதமாக குறைந்திருந்தது. அந்நியச் செலாவணி கையிருப்பு 5000 கோடி அமெரிக்க டாலர்களாகும். உணவுத் தானிய கையிருப்பு 6 கோடி டன்களாகும்.

பாரத ரிசர்வ் வங்கியாலும் இந்திய அரசாங்கத்தாலும் நடைமுறை படுத்தப்பட்ட பொருளாதார சீர்திருத்தங்கள் வங்கித்துறையில் கடந்த சில வருடங்களில் பெரும் மாற்றத்தினை ஏற்படுத்தியுள்ளன. பாரத ரிசர்வ் வங்கியால் வலியுறுத்தப்பட்ட வெளிப்படையாக அறிவிக்க வேண்டிய விவரங்கள் வங்கித்துறையின் பொறுப்புகளை உணர்த்தி வாடிக்கையாளர்கள் மற்றும் முதலீட்டாளர்களின் தேவைகளைப் பூர்த்தி செய்யும் வகையில் மாறியுள்ளன.

இவ்வாறான சீர்திருத்த நடவடிக்கைகள் பணப்புழக்கக் கொள்கையின் செயலாக்கத்தை வலுப்படுத்துதல், பாரத ரிசர்வ் வங்கியின் ஒழுங்குபடுத்தும் முறையினை திருத்தி அமைத்தல், ரிசர்வ் வங்கியின் மேற்பார்வை மற்றும் நுட்பமான கணக்கு முறைகளை கடினமாக்குதல், கடன் பட்டுவாடா செய்யும் முறையில் முன்னேற்றம், நிதி வழங்கும் நிறுவனங்களின் அடிப்படை வசதிகள் மற்றும் தொழில் நுட்பங்களை முன்னேற்றுவதில் போன்றவற்றில் கவனம் ஆகியவைகளை கருத்தில் கொண்டுள்ளன. அடிப்படை வசதிகளில் ஏற்பட்ட முன்னேற்றம் தொழில் நுட்பங்களில் முன்னேற்றம் மற்றும் புதிய சேவைகளை அறிமுகப்படுத்துதல் ஆகியவற்றிற்கு வழி வகுத்துள்ளது.

வட்டி விகிதங்களை நிர்ணயிப்பதில் இருந்த கட்டுப்பாடு நீக்கப்பட்டதன் விளைவாக நிதி திரட்டுவது மற்றும் அதைத் திரட்டுவதற்கான விலையை நிர்ணயிப்பதில் வங்கிகளுக்கு சுதந்திரம் கிடைத்துள்ளது. சொத்துக்களின் தன்மைகளை பிரிப்பதற்கான நுட்பங்கள் மற்றும் முதலீடுகளை மதிப்பிடும் முறைகள் சர்வதேச அளவில் கையாளப்படும் சிறப்பான முறைகளுக்கு ஈடாக உள்ளன. அங்காடியில் ஏற்படும் மாற்றங்களினால் ஏற்படும் நஷ்டங்களைப் போக்கும் வகையில் சொத்துக்களுக்கும் பொறுப்புகளுக்கும் உள்ள விகிதத்தை ஒழுங்குபடுத்தும் முறை, கடன் வழங்குவதை ஒழுங்கு படுத்தும் முறை என புதிய முறைகள் புகுத்தப்பட்டுள்ளன. வங்கிகளால் வழங்கப்பட்டுள்ள கடன்களுக்கு ஏற்படக் கூடிய பாதிப்புகளை கணித்து அதற்கேற்ப மேலாண்மை நடவடிக்கைகளை எடுக்கும் பொருட்டு பாரத ரிசர்வ் வங்கி பாதிப்புகளுக்கேற்ற மேலாண்மை முறை என்ற புதிய முறையை அறிமுகப்படுத்தியுள்ளது. இதன் காரணமாக வங்கிகளின் பணத்திற்கு ஏற்படக்கூடிய பாதிப்புகளை கருத்தில் கொண்டு போதிய நடவடிக்கைகளை மேற்கொள்ள வேண்டிய கட்டாயத்தில் வங்கிகள் உள்ளன.

The RBI announced several measures during the year to provide adequate liquidity and stable interest rate environment as this has been the stance of the monetary policy. The monetary management in the year 2001-2002 was largely in conformity with the monetary policy of Reserve Bank of India. As spelt out in Midterm review of October 2001, RBI has been able to maintain stable interest rate regime throughout the year with a bias towards further softening of interest rates as reflected in the yields on government securities in the secondary market which ruled much lower than the yields at the beginning of the financial year.

02. BANK'S PERFORMANCE

Your Bank had a successful year in its 80th year of operations with its continued good performance.

The aggregate business of your Bank, in terms of both deposits (excluding interbank deposits) and advances, increased from Rs.4722.29 crore in March 2001 to Rs.5468.68 crore in March 2002, registering a growth of 15.81% during the year.

03. PROFIT AND APPROPRIATION

During the year your Bank has earned a net profit of Rs.5535.25 lacs after making necessary provisions under various categories. After adding thereto the surplus brought forward from 2000-2001 Rs.11.73 lacs there is an available balance of Rs.5546.98 lacs which has been appropriated as under :

பணப்புழக்க கொள்கையில் கண்டுள்ளபடி வங்கிகளின் பணப் புழக்கத்தை அதிகரிக்கும் பொருட்டும், வட்டி விகிதங்களில் பெரிய மாற்றங்களை ஏற்படுத்தாத வகையிலும் பாரத ரிசர்வ் வங்கி பல நடவடிக்கைகளை எடுத்துள்ளது. 2001-2002 ஆண்டில் பணப் புழக்கக் கட்டுப்பாடு பெரிதும் பாரத ரிசர்வ் வங்கியின் பணப்புழக்க கொள்கையினை ஒத்துள்ளது. 2001 ம் ஆண்டு அக்டோபர் மாதத்தில் வெளியான பணப்புழக்க கொள்கையில் கண்டுள்ளது போல் பாரத ரிசர்வ் வங்கியால் வருடம் முழுவதும் வட்டி விகிதத்தில் பெரிதும் மாற்றமில்லாமல் பார்த்துக் கொள்ள முடிந்துள்ளது. முதலீடுகளின் மீதான வட்டி விகிதங்கள் வருட ஆரம்பத்திலிருந்து வருட இறுதியில் குறைந்ததை காணும் பொழுது வட்டி விகிதங்களை இறங்கு முகமாக்க பாரத ரிசர்வ் வங்கியால் முடிந்துள்ளது என்பதை அறிய முடிகிறது.

02. வங்கியின் செயலாக்கம்

வங்கியின் 80வது வருடமான இவ்வாண்டு தனது தொடர்ந்த சீரிய செயல்திறனுடன் ஒரு வெற்றிகரமான ஆண்டாக அமைந்துள்ளது.

உங்கள் வங்கியின் வைப்புநிதி (வங்கிகளுக்கிடையேயான வைப்பு நிதி தவிர்ந்து) மற்றும் கடன்கள் அடங்கிய மொத்த வணிகம் 2001 மார்ச் மாதத்தில் ரூ.4722.29 கோடியாக இருந்தது 2002 மார்ச் மாதத்தில் ரூ.5468.68 கோடியாக வளர்ந்து இவ்வாண்டு 15.81 சதவீதம் வளர்ச்சி கண்டுள்ளது.

03. இலாபமும் ஒதுக்கீடுகளும்

2002ம் ஆண்டு மார்ச் 31ம் தேதியுடன் முடிவடைந்த நிதியாண்டில் தேவையான ஒதுக்கீடுகளை பல்வேறு தலைப்பின் கீழ் செய்த பின்பு உங்கள் வங்கி ரூ.5535.25 இலட்சங்கள் நிகர இலாபம் ஈட்டியுள்ளது. சென்ற ஆண்டு (2000-2001) இலாபத்தின் கையிருப்பான ரூ.11.73 இலட்சங்களையும் சேர்த்து மொத்தம் உள்ள ரூ.5546.98 இலட்சங்களைக் கீழ்க் கண்டவாறு ஒதுக்கீடு செய்யப்பட்டுள்ளது.

Transfer to :	Rs. in lacs	ஒதுக்கீடு:	(ரூ. இலட்சங்களில்)
Statutory Reserve	1670.00	சட்டபூர்வ நிதி ஒதுக்கீடுகள்	1670.00
Other Reserves	3831.18	மற்ற நிதி ஒதுக்கீடுகள்	3831.18
Proposed Dividend for the year at 100%	28.45	இந்நிதியாண்டிற்கான இலாப பங்கீட்டிற்கான ஒதுக்கீடு (100 சதவீதம்)	28.45
Balance carried over	17.35	அடுத்த ஆண்டுக்கு கொண்டு செல்லப்படும் மீதித் தொகை	17.35
	-----		-----
	5546.98		5546.98
	-----		-----

04. DIVIDEND

Considering the continued satisfactory performance and the overall growth in the business of your Bank during the year, your Directors have proposed to recommend for a dividend of 100% to the shareholders. An application is being submitted to the Reserve Bank of India for their approval to declare dividend as proposed.

05. CAPITAL AND RESERVES

The Capital and Reserves of your Bank have increased to Rs.331.95 crore from the previous year's level of Rs.276.71 crore, showing an increase of 19.96% after effecting the proposed appropriations.

06. CAPITAL ADEQUACY

The accretion to capital funds during the year amounted to Rs.55.24 crore which raised the networth of the bank to Rs.331.95 crore. The Capital to Risk Adjusted Assets Ratio (CRAR) has been maintained at a level of 18% as on 31-03-2002 as against 9% prescribed by RBI.

04. இலாப பங்கீடு

இவ்வாண்டும் உங்கள் வங்கி தொடர்ந்து ஈட்டியுள்ள போதிய இலாபம் மற்றும் வியாபார வளர்ச்சி ஆகியவைகளின் அடிப்படையில் உங்கள் வங்கியின் இயக்குநர்கள் 100 சதவீதம் இலாப பங்கீடு வழங்க தீர்மானித்துள்ளார்கள். பாரத ரிசர்வ் வங்கியின் ஒப்புதலை பெறுவதற்கான விண்ணப்பம் அனுப்பப்படுகிறது.

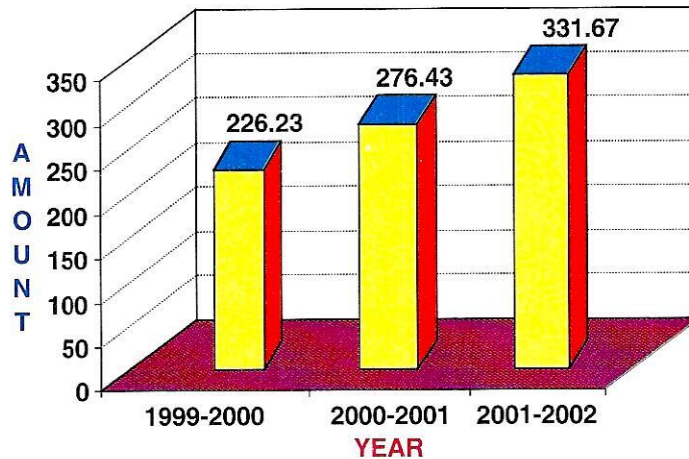
05. மூலதனம் மற்றும் ஒதுக்கீடுகள்

பல்வேறு ஒதுக்கீடுகளை செய்த பின்னர் உங்கள் வங்கியின் மூலதனம் மற்றும் ஒதுக்கீடுகள் முந்தைய ஆண்டின் நிலையான ரூ.276.71 கோடியிலிருந்து ரூ.331.95 கோடியாக உயர்ந்து 19.96 சதவீதம் வளர்ச்சியடைந்துள்ளது.

06. மூலதன தன்னிறைவு விகிதம்

வங்கியின் மூலதனம் சம்பந்தப்பட்ட நிதி அளவு ரூ.55.24 கோடி அதிகரித்ததனால் வங்கியின் பெறுமதி ரூ.331.95 கோடியாக உயர்ந்துள்ளது. மூலதனத்திற்கும் எதிர்பார்க்கக்கூடிய இழப்புகளின் அடிப்படையில் கணக்கிடப்பட்ட சொத்துக்களின் மதிப்பிற்குமான விகிதம் 31.03.2002ம் தேதியில் பாரத ரிசர்வ் வங்கியின் வரையறையான 9 சதவீதம் என்ற அளவைக் காட்டிலும் கூடுதலாக 18 சதவீதம் என்ற உயர்ந்த அளவிலேயே இருந்து வருகிறது.

**ACCUMULATED SURPLUS
RUPEES IN CRORE**


07. DEPOSITS GROWTH

The aggregate deposits of the Bank as on 31st March 2002 were Rs.3729.99 crore, thus achieving a growth rate of 16.63% over the position as at the end of the previous year as against the industry's growth of around 14.3%. The interest rates of the Bank on deposits are kept in tune with the prevailing trend in the banking industry.

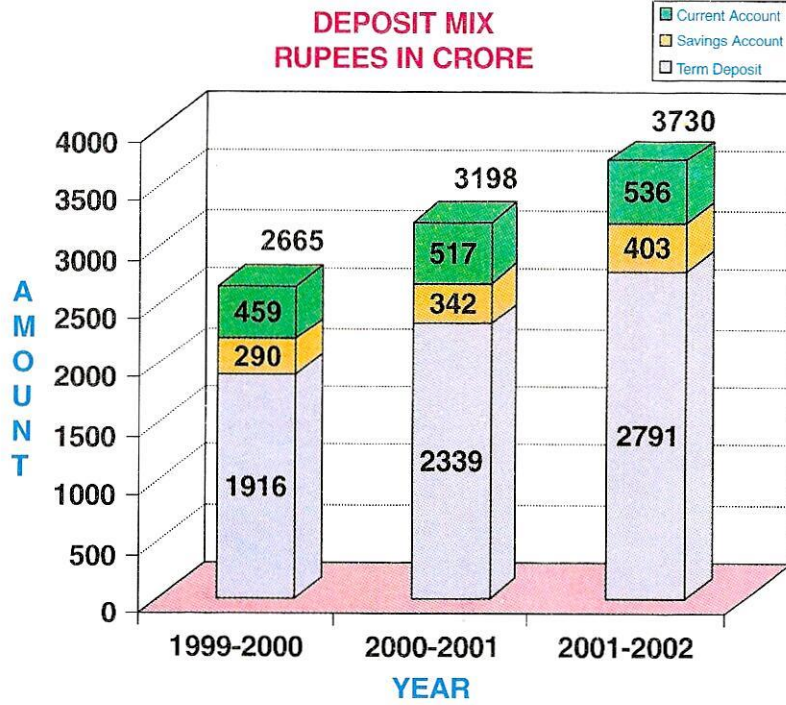
07. வைப்பு நிதி வளர்ச்சி

வங்கியின் வைப்புநிதி கடந்த வருடத்தின் வைப்பு நிதியை விட 16.63 சதவீதம் அதிகரித்து 2002ம் வருடம் மார்ச் 31ம் தேதி ரூ.3729.99 கோடியை எட்டி உள்ளது. வங்கித் துறையின் சராசரி வளர்ச்சி விகிதம் 14.3 சதவீதமே ஆகும். வைப்பு நிதிக்கு வழங்கப்படும் வட்டி விகிதம் வங்கித் துறையில் நிலவும் வட்டிக்கு நிகரான அளவிலேயே உள்ளது.



The average cost of deposits which stood at 9.13% as at 31st March 2001 was brought down to 8.78% by 31st March 2002. Taking note of the declining interest rate scenario and the dwindling spreads on deployment, the Bank restricted accepting high cost deposits and inter bank term deposits.

31.03.2001 தேதியன்று வைப்பு நிதிகளின் மீதான சராசரி வட்டி விகிதம் 9.13 சதவீதமாக இருந்தது 31.3.2002 தேதியன்று 8.78 சதவீதமாக குறைந்துள்ளது. வட்டி விகிதத்தில் ஏற்படுகின்ற சரிவு நிலை மற்றும் வட்டி வருமானத்துக்கும் செலவுக்கும் உள்ள இடைவெளி ஆகியவற்றை கருத்தில் கொண்டு கூடுதல் வட்டிக்கு வைப்பு நிதிகளை பெறுவது மற்றும் வங்கிகளிடமிருந்து நீண்ட கால வைப்புநிதி பெறுவது போன்றவற்றை இவ்வங்கி கருக்கியுள்ளது.



08. ADVANCES PORTFOLIO

Your Bank continued its lending activities in conformity with the credit policies announced by the Reserve Bank of India. Total advances of your Bank increased by Rs.184.31 crore during this period and reached the level of Rs.1772.66 crore. Advances made to export sector by the bank stood at Rs.181.68 crore as on 31st March 2002 which constituted 10.25% of total net bank credit. Efforts are on to step up the flow of credit to export sector further.

The Bank continued its thrust in lending to small scale industries, agriculture, other priority sectors and weaker sections. The level of advances to priority sectors at Rs.703.39 crore taken together with the investment in Bonds amounting to Rs.7 crore eligible to be included in priority sector advances was above 40% of the total advances as on 31st March 2002.

08. வங்கியின் கடன் வழங்கல் துறை

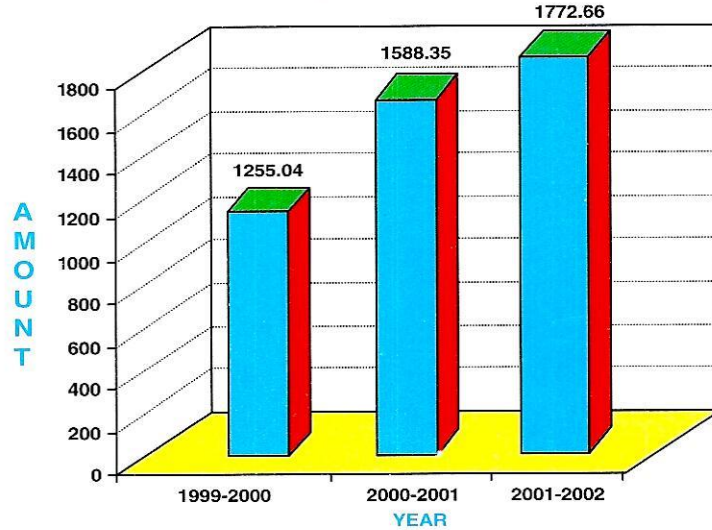
பாரத ரிசர்வ் வங்கியின் வரையறைகளுக்கு உட்பட்டு வங்கியானது கடன் வழங்குவதில் தொடர்ந்து ஈடுபட்டு வருகின்றது. முந்தைய ஆண்டின் இறுதியில் வங்கியால் அளிக்கப்பட்ட கடன் தொகையிலிருந்து ரூ.184.31 கோடி அதிகரித்து இவ்வாண்டு வங்கியால் வழங்கப்பட்ட கடன் தொகை ரூ.1772.66 கோடியை எட்டியது. ஏற்றுமதி துறைக்கு வழங்கப்பட்ட கடன்கள் 2002ம் வருடம் மார்ச் 31ம் தேதி அன்று ரூ.181.68 கோடியாக இருந்தது. இது வங்கியால் வழங்கப்பட்ட மொத்த கடன் தொகையில் 10.25 சதவீதமாகும். ஏற்றுமதி துறைக்கு வழங்கும் கடன்கள் மேலும் அதிகரிக்க முயற்சி எடுக்கப்படுகிறது.

வங்கியானது சிறு தொழில், விவசாயம், ஏனைய முன்னுரிமைத் துறை மற்றும் நலிவடைந்த பிரிவினருக்கு கடன் வழங்குவதிலும் தொடர்ந்து அதிக முக்கியத்துவம் கொடுத்து வருகிறது. 2002ம் வருடம் மார்ச் மாதம் 31ம் தேதி நிலவரப்படி ரூ.7 கோடி பத்திரங்களில் முதலீடு செய்தவையும் சேர்த்து முன்னுரிமைத் துறைகளுக்கு வழங்கப்பட்டுள்ள மொத்த கடன்கள் ரூ.703.39 கோடியாகும். இது பாரத ரிசர்வ் வங்கியால் நிர்ணயிக்கப்பட்டுள்ள இலக்கான 40 சதவீதத்துக்கும் கூடுதலாகும்.

The Non Performing Assets (NPAs) have a direct bearing on the earnings and profitability of the Bank. Recognising the importance of recovery and reduction in the level of NPAs, the Bank has initiated several measures in this regard during the year under report. These include (i) vigorous follow up of all suit filed and long pending NPAs (ii) making all out efforts to recover and regularise the accounts which have turned out to be NPAs for the first time (iii) identifying potential NPAs for effective follow-up, etc. The Bank has constituted exclusive cells at Head Office, Regional Offices and at certain major branches to speed up the recovery process.

வருமானம் ஈட்டாத கடன்கள் வங்கியின் வருமானத்தையும் நிகர இலாபத்தையும் வெகுவாக பாதிப்பதை உணர்ந்து இவ்வாண்டு கடனை திறம்பட வசூலிப்பதற்கும் வருமானம் ஈட்டாத கடன்களின் அளவினை குறைப்பதற்கும் பல்வேறு வழிமுறைகளை இவ்வங்கி மேற் கொண்டுள்ளது. பணம் வசூலிப்பதற்காக வழக்குகள் போடப்பட்டு நிலுவையில் உள்ளவை மற்றும் நீண்ட நாட்களாக இருந்துவரும் வருமானம் ஈட்டாத கடன்கள் ஆகியவற்றை வசூலிப்பதில் கடுமையான நடவடிக்கைகளை பின்பற்றுதல், முதல் முறையாக வருமானம் ஈட்டாத கடன்களாக மாறியுள்ளவற்றை வசூலிப்பதிலும் ஒழுங்குப் படுத்துவதிலும் எல்லா முயற்சிகளும் எடுத்தல், வருமானம் ஈட்டாத கடன்களாக மாறும் வகையில் உள்ளவற்றை வசூல் செய்யும் பொருட்டு தேவையான நடவடிக்கைகளை முழு மூச்சுடன் பின்பற்றுதல் ஆகியவை மேற் சொன்ன வழிமுறைகளில் அடங்கும். பண வசூலை தூரித படுத்தும் பொருட்டு வங்கியின் தலைமை அலுவலகம், மண்டல அலுவலகங்கள் மற்றும் முக்கிய கிளைகளில் தனிப்பட்ட பிரிவுகள் ஏற்படுத்தப்பட்டுள்ளன.

ADVANCES RUPEES IN CRORE



09. INVESTMENTS AND TREASURY OPERATIONS

As against the move by banking sector to take advantage of the declining trend in the yield on securities and book profit out of sale of the securities with relatively higher yield, your Bank has preferred to retain such securities so that the benefit of higher rate of interest will sustain during the coming years also.

The Investments of the Bank increased by Rs.330.39 crore and reached a level of Rs.1815.71 crore as on 31st March 2002. The ratio of Bank's Investments to total deposits as on 31.03.2002 was 48.68%.

09. முதலீடுகள் மற்றும் நிதிபரிமாற்றங்கள்

முதலீடுகள் மீதான வட்டி விகிதங்கள் குறைவதன் பயனாக தங்களிடம் உள்ள கூடுதல் வட்டி கிடைக்கக்கூடிய மூலதனங்களை விற்று இலாபம் சம்பாதிக்கும் நோக்குடன் வங்கிகளின் செயல்பாடு இருந்த போதிலும் உங்கள் வங்கி அவ்வாறான கூடுதல் வட்டி ஈட்டக்கூடிய முதலீடுகளின் பயன்கள் வருங்காலத்திலும் தொடர வேண்டும் என்ற நோக்குடன் கூடுதல் வட்டி ஈட்டக்கூடிய முதலீடுகளை தன்னகத்தே வைத்துள்ளது.

வங்கியின் முதலீடுகள் ரூ.330.39 கோடி அதிகரித்து 2002 ம் வருடம் மார்ச் 31ம் தேதியில் ரூ.1815.71 கோடி என்ற நிலையை எட்டியிருந்தது. 31.03.2002 ம் தேதி வங்கியின் முதலீடுகளுக்கும் வைப்பு நிதிக்கும் உள்ள விகிதம் 48.68 சதவீதமாக இருந்தது.

The average yield on Investments during the year was 12.28% as against the yield of 12.51% during the previous year. Despite decrease in the average yield on investments due to the declining interest rates, the income from Investments, comprising interest and dividend earned during the year was Rs.215.04 crore recording an increase of Rs.28.52 crore when compared to such income earned during the previous year.

10. FOREIGN EXCHANGE BUSINESS

Foreign Exchange Department was shifted to Chennai from Tuticorin and renamed as "International Banking Division" with effect from June 18, 2001. This has improved the operational efficiency of the Division. The bank has established a state of the art Dealing Room in the International Banking Division, Chennai.

During the year under review, despite subdued activity witnessed by the foreign exchange market, the Foreign Exchange turnover has increased to Rs.2220.51 crore recording a growth of 21.64%. The profit on exchange transactions earned out of Foreign Exchange business has increased to Rs.7.68 crore during the year under report.

The Communication system SWIFT has become fully operational during the year, which has quickened the communication between your Bank and other overseas banks. This has facilitated the bank to render efficient services to its customers. Bank's website www.tnmbonline.com has been made lively and more useful by including an advisory page on foreign exchange rates which has been well received by the customers.

Bank's thrust to increase credit to export sector was continued during the current year also.

முதலீடுகளின் சராசரி வருமானம் முந்தைய ஆண்டு 12.51 சதவீதமாக இருந்தது இவ்வாண்டு 12.28 சதவீதமாக இருந்தது. வட்டி விகிதங்கள் இறங்கு முகமாக அமைந்ததன் விளைவாக முதலீடுகளின் மீதான சராசரி வருமானம் குறைந்த போதிலும் முதலீடுகள் வாயிலான வட்டி மற்றும் பங்கீட்டுத் தொகையின் வருமானம் இவ்வாண்டு ரூ.28.52 கோடி அதிகரித்து ரூ.215.04 கோடியாக இருந்தது.

10. அந்நியச் செலாவணி வணிகம்

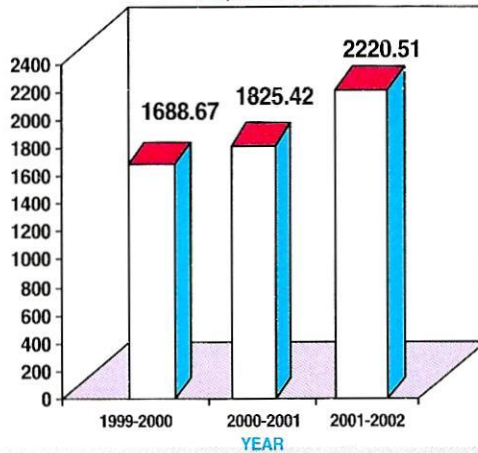
அந்நியச் செலாவணி பிரிவு தூத்துக்குடியில் இருந்து சென்னைக்கு உலகளாவிய வங்கி சேவை பிரிவு என்ற பெயரில் 2001 ஜூன் 18ம் தேதியிலிருந்து மாற்றப்பட்டுள்ளது. இப்பிரிவின் செயலாற்றல் இதனால் திறம்பட்டுள்ளது. இவ்வங்கி உலகளாவிய வங்கி பணிப் பிரிவில் அகில உலக அளவுக்கு ஈடான வர்த்தக பணிப்பிரிவை ஏற்படுத்தியுள்ளது.

இவ்வாண்டு அந்நியச் செலாவணி வணிகம் பொதுவாக மந்தமாக இருந்தாலும் வங்கியின் அந்நியச் செலாவணி வணிகம் 21.64 சதவீதம் அதிகரித்து ரூ.2220.51 கோடி என்ற அளவுக்கு நடந்திருந்தது. அந்நியச் செலாவணி மாற்றத்தின் மூலம் இவ்வாண்டு சம்பாதித்த இலாபம் ரூ.7.68 கோடியாகும்.

உலக அளவிலான வங்கிகளுக்கான பண்பரிமாற்று தொலைத் தொடர்பு துறையில் சந்தாதாரராகி அச்சேவையை முழுமையாகப் பயன்படுத்த துவங்கியதன் மூலம் உங்கள் வங்கிக்கும் வெளிநாட்டிலுள்ள மற்ற வங்கிகளுக்கும் இடையே ஆன தகவல் தொடர்பு துரிதப் படுத்தப்பட்டுள்ளது. இது வாடிக்கையாளர்களுக்கு சிறந்த சேவை செய்ய ஏதுவாக உள்ளது. வங்கியின் இணையத்தளம் www.tnmbonline.com அந்நியச் செலாவணி மதிப்பினை அவ்வப்போது அறிவிக்கும் ஏற்பாடு செய்ததன் மூலம் மிகவும் பயன் உள்ளதாக அமைந்துள்ளது.

வங்கியால் வழங்கப்படும் ஏற்றுமதி கடனை அதிகரிக்கும் முயற்சி இவ்வாண்டும் தொடர்ந்துள்ளது.

FOREIGN EXCHANGE BUSINESS
Rupees In Crore



11. BRANCH NETWORK

During the year 2001-02, your Bank with the aim of spreading its reach and expanding the customer base, opened 3 new branches across the country, taking the total number of branches to 163 as on 31st March 2002. The Bank is in the process of opening its branches at Gobichettipalayam, Kakinada and Ludhiana during the current financial year.

The Bank has sought for the permission of the Reserve Bank of India for opening its branches at 12 potential centres, identified by the Bank's Board, as a part of its Branch Expansion Programme for the financial year 2002-03. The Bank plans to increase its Branch network to 175 by the end of March 2003.

The Bank's prestigious building "TMB Pearl Tower" at Chennai Anna Nagar was opened during the year to house its Anna Nagar branch, second Currency Chest, Data Centre for Network banking, International Banking Division and Information Technology Department.

12. PERSONNEL

The Bank's total staff strength was 2228 employees as on 31st March 2002, consisting of 660 Officers, 1181 Clerks and 387 other members of staff.

The Bank continues to lay emphasis on developing the individual skills of its employees and providing a healthy and congenial working environment so as to get maximum contribution from the employees of the Bank.

The Bank's Staff Training College at Nagercoil conducted 59 programmes, imparting training to 464 Officers, 759 Clerical employees and 54 Sub-ordinate staff.

In addition to the in-house programmes, 165 officers were deputed to other institutions in India like SIBSTC-Bangalore, BTC-Mumbai, NIBM-Pune, IMAGE and Reserve Bank Staff College, Chennai.

Further 19 Officers had been trained by INFOSYS in order to test and implement the FINACLE Software successfully at the Branches. Various programmes conducted by FEDAI and training for financing Self Help Groups conducted by the NABARD were attended by the Officers from time to time. The Information Technology Department of the Bank has imparted training to enable the branches to switch over from Integrated Banking Software to FINACLE Software in a phased manner.

11. கிளைகள் விரிவாக்கம்

வங்கியின் விரிவாக்கம் கருதி மூன்று புதிய கிளைகளை ஆரம்பித்ததன் மூலம் 2002ம் வருடம் மார்ச் 31ம் தேதியில் வங்கியின் மொத்த கிளைகள் 163 ஆனது. இவ்வருடத்திலேயே கோபிசெட்டிபாளையம், காக்கிநாடா மற்றும் லூதியானா ஆகிய இடங்களில் கிளைகள் திறப்பதற்கான முயற்சிகளை வங்கி எடுத்து வருகிறது.

வங்கியின் இயக்குநர் குழுவால் பரிந்துரை செய்யப்பட்ட 12 பயனுள்ள மையங்களில் வங்கியின் விரிவாக்க பணிக்காக புது கிளைகள் திறப்பதற்கு நடப்பு ஆண்டான 2002-03ல் பாரத ரிசர்வ் வங்கியின் ஒப்புதலுக்கு விண்ணப்பித்துள்ளது.

வங்கியின் அண்ணாநகர் கிளை, இரண்டாவது கருவூல ஆறை, புள்ளியியல் மற்றும் தகவல் மையம் மற்றும் உலகளாவிய வங்கிச் சேவை மையம் ஆகியவை அடங்கிய "டி.எம்.பி. முத்துக் கோபுரம்" என்னும் பெருமைக்குரிய கட்டிடம் இவ்வாண்டு சென்னையில் திறக்கப்பட்டுள்ளது.

12. ஊழியர்கள்

வங்கியில் 660 அதிகாரிகள், 1181 எழுத்தர்கள் மற்றும் பிற தொழிலாளர்கள் 387ம் சேர்த்து 2002ம் வருடம் மார்ச் 31ம் தேதியில் மொத்த ஊழியர்களின் எண்ணிக்கை 2228 ஆகும்.

ஊழியர்களின் உழைப்புத் திறனின் பயனை முழுமையாக அடையும் பொருட்டு ஆரோக்கியமான மற்றும் இதமான முறையில் பணியாற்றும் சூழ்நிலையை ஏற்படுத்துதல், ஊழியர்களுடைய தனிப்பட்ட திறனை வளர்த்தல் ஆகியவற்றில் வங்கி தொடர்ந்து கவனம் செலுத்தி வருகிறது.

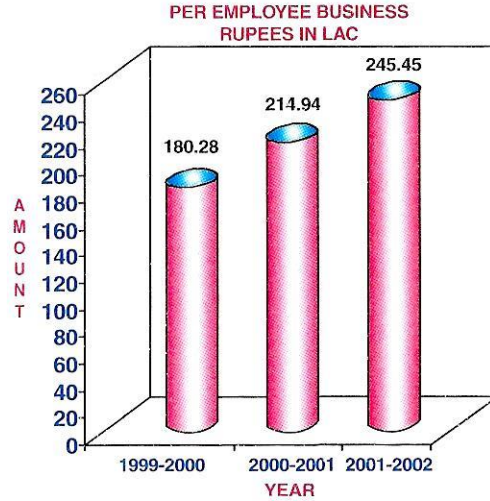
நாகர்கோவிலில் அமைந்துள்ள வங்கியின் பயிற்சிக் கல்லூரியில் 464 அதிகாரிகள், 759 எழுத்தர்கள் மற்றும் 54 கடைநிலை ஊழியர்களுக்கு பயிற்சியளிக்கும் வகையில் வேறுபட்ட 59 பயிற்சி வகுப்புகள் நடத்தப்பட்டுள்ளன.

இக்கல்லூரியில் நடத்தும் பயிற்சி வகுப்புகள் தவிர தென்னிந்திய வங்கி ஊழியர்கள் பயிற்சி கல்லூரி (பெங்களூர்), வங்கி ஊழியர்கள் பயிற்சிக் கல்லூரி (மும்பை), தேசிய அளவிலான வங்கி நிர்வாகத்திற்கான பயிற்சி நிறுவனம் (பூனா), இந்தியன் வங்கிக்குச் சொந்தமான பயிற்சி மையம் மற்றும் பாரத ரிசர்வ் வங்கி ஊழியர் பயிற்சி கல்லூரி ஆகியவற்றில் பயிற்சி பெற 165 அதிகாரிகள் அனுப்பப்பட்டார்கள்.

பினாக்கின் என அழைக்கப்படுகின்ற இன்போசிஸ் நிறுவனத்தால் வழங்கப்பட்ட கணினி மயமாக்க ஏற்படுத்தப்பட்ட புதிய மென்பொருளை நிறுவுவதற்காக பத்தொன்பது அதிகாரிகள் மேலே குறிப்பிடப்பட்ட நிறுவனத்தில் பயிற்சி பெற்றுள்ளனர். அந்நியச் செலாவணி மாற்று நிறுவனங்களின் குழுமத்தினால் நடத்தப்பட்ட பல்வேறு பயிற்சிகளும் மற்றும் தேசிய விவசாய மற்றும் கிராமப்புற வளர்ச்சி வங்கியால் நடத்தப்பட்ட பயிற்சி வகுப்புகளும் இவ்வங்கியின் அதிகாரிகளால் பயன்படுத்தப்பட்டுள்ளன. வங்கியின் தகவல் தொடர்பு துறை தற்போதுள்ள மென்பொருளிலிருந்து புதிய "பினாக்கின்" என்ற மென்பொருளுக்கு கிளைகளைப் படிப்படியாக மாற்ற ஏதுவாகும் வகையில் பயிற்சி அளித்து வருகிறது.

Industrial relations in the Bank continued to be cordial during the year with frequent interaction between the management and the Officers' and Employees' Associations and various staff welfare activities continued to receive due attention. As a result, the per employee business has reached a level of Rs.245.45 lacs as on 31st March 2002 from Rs.214.94 lacs in the previous year.

நிர்வாகத்துக்கும் ஊழியர்கள் மற்றும் அதிகாரிகள் சங்கங்களுக்கும் இடையில் கருத்துப் பரிமாற்றங்கள் அடிக்கடி நடந்து இவ்வருடமும் ஊழியர்களுடனான சுழுக உறவு தொடரப்பட்டு தொழிலாளர்களுக்கான பல்வேறு நலத் திட்டங்கள் நிர்வாகத்தினால் பரிசீலிக்கப்பட்டுள்ளன. அதன் விளைவாக ஊழியரால் கையாளப்படும் தனி நபர் வியாபாரம் கடந்த வருடம் ரூ.214.94 இலட்சங்களாக இருந்தது. 2002ம் வருடம் மார்ச் மாத இறுதியில் ரூ.245.45 இலட்சங்களாக உயர்ந்துள்ளது.



There were no employees who were in receipt of remuneration above the limit prescribed under Section 217 (2A) of the Companies Act, 1956 requiring the Bank to furnish a statement with particulars prescribed under the Act and the Companies (Particulars of Employees) Rules, 1975.

1956 ம் வருட கம்பெனிகள் சட்டம் பிரிவு 217 (2A) ல் உள்ள வரையறைக்கு மேல் சம்பளம் வங்கியில் எந்த ஊழியரும் வாங்காத காரணத்தால் அதற்கான விவரங்கள் அளிக்கப்படவில்லை.

13. HOUSE KEEPING

The Bank continued to maintain its good track record in internal house keeping. The books of accounts at all the branches have been balanced and tallied upto 31st March 2002. Timely submission and scrutiny of the control returns were given adequate importance at all levels with necessary follow-up. The Bank continues to attach great importance to house keeping to ensure that its good performance is maintained in this regard.

13. உள்நடப்பை ஒழுங்குபடுத்துதல்

வங்கியானது உள்நடப்புகளை ஒழுங்குபடுத்துவதில் கடைபிடிக்கும் சிறப்புத் தன்மையை தொடர்ந்து கடைப்பிடித்து வருகிறது. 2002 ம் வருடம் மார்ச் 31 தேதியன்று அனைத்துக் கிளைகளிலும் உள்ள கணக்குகள் நேர் செய்யப்பட்டுள்ளன. மேற்பார்வைக்காக வாங்கப்படும் தகவல் பட்டியல்கள் காலதாமதம் இல்லாமல் வாங்கி சரிபார்ப்பதற்கு பெரும் முக்கியத்துவம் கொடுக்கப்படுகிறது. உள்நடப்பை ஒழுங்குபடுத்துவதில் உள்ள சிறந்த தன்மை தொடரும் பொருட்டு வங்கி நடவடிக்கை எடுத்து வருகிறது.

There have been prompt reconciliation and speedy elimination of inter branch entries. During the year under review, all entries were reconciled within 30 days and the time gap for elimination of entries remained at one month. There were no entries in the system pending elimination for more than 30 days as on 31st March 2002.

உரிய நேரத்தில் கிளைகளுக்கு நடுவிலான பற்று வரவு கணக்குகளில் தற்காலிக வித்தியாசங்களை கண்டுபிடித்தல் மற்றும் நிலுவைகளை நேர் செய்தல் போன்றவை உங்கள் வங்கியில் கடைபிடிக்கப்படுகின்றன. நடப்பு ஆண்டில் எல்லா தற்காலிக வித்தியாசங்களும் 30 நாட்களுக்குள் நேர் செய்யப்பட்டன. நிலுவைகள் சரிசெய்வதற்கான காலம் ஒரு மாதமாக இருந்தது. மார்ச் 31, 2002 அன்று 30 நாட்களுக்கு மேலான நிலுவைகள் எதுவும் இல்லை.

14. INTERNAL CONTROL INSPECTION / AUDIT

Inspection / Audit is one of the effective internal control systems in the Bank. During the year 2001-2002, Internal Inspection was conducted in 160 branches of the Bank out of the total number of 163 branches leaving the three branches opened during the year and the Inspection Reports have been reviewed by the Committee of Executives and the Audit Committee of the Board. Compliance Reports have been received from most of the branches except a few.

Concurrent Audit System, another important tool of internal control has been introduced in 40 branches including all the Foreign Exchange "B" category branches covering more than 60% of the total business of the Bank. Further, Treasury operations and Foreign Exchange Department are also subjected to Concurrent Audit. Apart from the branches covered by Concurrent Audit, Revenue Audit was conducted in 96 key branches.

During the year Management Audit was conducted in 3 Regional Offices and 9 Departments including the International Banking Division, Chennai by the Bank's Inspection Department. In addition, the accounts having credit facilities of Rs.50 lacs and above have been subjected to Post Credit Supervision by the Inspection Department and 73 branches involving 398 accounts have been covered during the year. In order to comply with the directives of Reserve Bank of India your Bank has conducted EDP Audit at all the 140 computerised branches.

VIGILANCE

The Vigilance Department functioning at Head Office is initiating corrective measures for improving the control systems & compliance thereof and they lay down procedures and carry out preventive vigilance exercises. It is also ensured that the guidelines and directives issued by Reserve Bank of India are implemented from time to time through the Compliance Officer designated for this purpose.

There has been perceptible improvement in identifying the staff lapses / fixing the accountability and also in disposing of the disciplinary proceedings against staff.

14. உட்கட்டுப்பாடு ஆய்வு மற்றும் தணிக்கை

ஆய்வு மற்றும் தணிக்கை வங்கியின் உட்கட்டுப்பாடு வழிகளில் சக்தி வாய்ந்த ஒன்று. 2001-2002 ம் வருடத்தில் மொத்தமுள்ள 163 கிளைகளில் புதிதாக துவங்கிய 3 கிளைகள் தவிர 160 கிளைகளில் ஆய்வுகள் மேற்கொள்ளப்பட்டு ஆய்வு அறிக்கைகள் தணிக்கைக் குழு மற்றும் உயர் அதிகாரிகள் குழுவினரால் பரிசீலனை செய்யப்பட்டுள்ளன. ஆய்வறிக்கையில் கண்ட குறைகளை நிவர்த்தி செய்த வகைக்கான அறிக்கைகள் ஒரு சில கிளைகளைத் தவிர பெரும்பாலான கிளைகளிலிருந்து பெறப்பட்டுள்ளன.

மற்றும் ஒரு உட்கட்டுப்பாட்டு முறையான உடனுக்குடன் தணிக்கை மேற்கொள்ளும் முறை மொத்த வியாபாரத்தில் 60 சதவீதம் வியாபாரத்தை கையாளும் 40 கிளைகளில் ஏற்படுத்தப்பட்டுள்ளன. அந்நியச் செலாவணி வணிகத்தை மேற்கொள்ளும் நடுத்தர கிளைகளும் அவ்வாறான தணிக்கைக்குட்பட்டுள்ளன. இவை தவிர வரவு செலவு கணக்குகளுக்கான தனிப்பட்ட தணிக்கை 96 முக்கிய கிளைகளில் மேற்கொள்ளப்பட்டுள்ளன.

நடப்பு ஆண்டில் நிர்வாகத் தணிக்கை 3 மண்டல அலுவலகங்களிலும் சென்னையிலுள்ள உலகளாவிய வங்கி சேவை பிரிவு உட்பட 9 பிரிவுகளிலும் வங்கியின் ஆய்வு மையத்தினால் ஆய்வு செய்யப்பட்டது. ரூ.50 இலட்சத்துக்கும் மேலாக கடன் வாங்கியிருக்கும் பட்சத்தில் அவ்வாறான கடன்களுக்கு ஈடாக வழங்கியிருக்கும் சரக்குகளை தலைமை அலுவலகத்திலுள்ள அதிகாரிகள் குழுவாக சென்று இவ்வருடத்தில் 73 கிளைகளில் உள்ள 398 கணக்குகளை சரி பார்த்துள்ளனர். பாரத ரிசர்வ் வங்கியின் வழிமுறைகளின்படி கணிப்பொறிமயமாக்கப்பட்ட 140 கிளைகளிலும் EDP ஆய்வு மேற்கொள்ளப்பட்டது.

தவறுகளை தடுத்தல்

தலைமை அலுவலகத்தில் இயங்கி வரும் தவறுகளை தடுப்பதற்கு ஏற்படுத்தப்பட்ட தனிப்பிரிவு, தவறுகளை தடுக்கும் எண்ணத்தோடு கட்டுப்பாட்டு முறைகளை திடப்படுத்தி அவைகள் ஒழுங்காக கடைப்பிடிக்கப்படுகிறதா என்பதை அதற்கான தனிப்பட்ட அலுவலர் மூலம் உறுதி செய்யப்படுகிறது.

தவறு செய்யும் ஊழியர்களை கண்டுபிடித்து அவர்கள் மீதான குற்ற நடவடிக்கைகளை முடிவுக்கு கொண்டு வருவது துரிதப்படுத்தப்பட்டுள்ளது.

15. CUSTOMER SERVICE

Your Bank has taken all efforts to render service of a high standard to its customers and major recommendations of the Goiporia Committee have been implemented.

16. TECHNOLOGY UPGRADATION

The Bank has been a forerunner among the first generation Private Sector Banks to go in for massive computerisation to cater to the needs of the customers in the present situation of stiff competition from the new generation banks which are fully computerised. 140 out of the total 163 branches are computerised which include some of the rural branches also.

The IT initiative of the Bank to replace the existing software with a centralised core banking e-platform "FINACLE" from M/s. Infosys Technologies Ltd., was continued with full vigour. A Hi-tech Data Centre, conforming to International Standards has been set up at TMB Pearl Tower, Chennai. The Data centre became fully operational in the month of January 2002 and the first pilot branch at GT, Chennai went on-line on 18.02.2002. Three branches have gone on-line till 31st March 2002.

The roll out is happening at a quick pace and 60 branches are expected to be integrated and networked before the end of September 2002. The bank is poised to offer "any branch" banking services soon.

17. ASSET LIABILITY MANAGEMENT & RISK MANAGEMENT

The ALM system was formally introduced in the Bank since 1st April 1999 and the Bank is covering 100% of its assets and liabilities for the purpose of ALM. In terms of the guidelines issued by the Reserve Bank of India on implementation of the Risk Management system in banks, the Bank has constituted various committees and established a separate department to measure and monitor various risks. The Bank has charted out strategies for complying with the guidelines of Reserve Bank of India and the progress made thereon is being reported to the Bank's Board and the Reserve Bank of India periodically.

15. வாடிக்கையாளர்களுக்கு சேவை

உங்கள் வங்கி வாடிக்கையாளர்களுக்கு உயர்ந்த சேவை செய்வதற்கான அனைத்து நடவடிக்கைகளையும் எடுத்துள்ளது. இதன் பொருட்டு கொய்போரியா குழுவின் முக்கியமான பரிந்துரைகள் அனைத்தும் செயல்படுத்தப்பட்டுள்ளன.

16. தொழில்நுட்ப முன்னேற்றம்

இவ்வங்கி முழுவதும் கணிப்பொறி மயமாக்கப்பட்டுள்ள புதிய வங்கிகளுடன் போட்டியிடும் அளவுக்கு கணிப்பொறி மயமாக்குதலில் அக்கறை செலுத்தி இவ்வகையில் பழைய வங்கிகளின் முன்னோடியாக திகழ்கிறது. மொத்தமுள்ள 163 கிளைகளில் 140 கிளைகள் கணிப்பொறிமயமாக்கப்பட்டுள்ளன. இவற்றில் சில கிராமப்புறக் கிளைகளும் அடங்கும்.

வங்கியின் தகவல் நுட்ப வசதியை முன்னேற்ற மென் பொருள் மாற்றமும், இப்பொழுது நடைமுறையிலுள்ள ஒரு கிளைக்கும் இன்னொரு கிளைக்கும் தொடர்பற்ற கணினி முறையை மாற்றி இன்போசிஸ் டெக்னாலஜிஸ் விமிடெட் வழங்கும் "பினாக்கிள்" என்னும் மென் பொருள் சாதனம் மூலம் வங்கியின் முக்கிய கிளைகளிலுள்ள கணினிகளை ஒருங்கிணைக்க தொடர்ந்து முழு திறனோடு செயலாற்றி வருகிறது. சர்வதேச அளவுக்கு இணையான உயர்ந்த ரக தகவல் புள்ளி மையம் ஒன்று சென்னையில் "டி.எம்.பி. முத்துக் கோபுரம்" என்ற கட்டிடத்தில் உருவாக்கப்பட்டுள்ளது. இத்தகவல் புள்ளி மையம் 2002ம் ஆண்டு ஜனவரி மாதத்திலிருந்து முழு மூச்சாக செயல்படத் துவங்கியுள்ளது. மற்றும் சென்னை ஜி.டி. கிளை 18.2.2002 தேதி முதல் தகவல் புள்ளி மையத்தோடு இணைக்கப்பட்டுள்ளது. 2002ம் வருடம் மார்ச் 31 வரை மூன்று கிளைகள் இவ்வாறு இணைக்கப்பட்டுள்ளன.

இவ்வாறாக கிளைகளை ஒருங்கிணைக்கும் பணி விரைவாக நடைபெற்று வருகிறது. 2002ம் வருடம் செப்டம்பர் மாத இறுதிக்குள் 60 கிளைகள் இவ்வாறு இணைக்கப்படும் என்று எதிர்பார்க்கப்படுகிறது. இதன் வாயிலாக இவ்வங்கி எந்தக் கிளையிலும் வங்கிப்பணி பெறும் சேவையினை அளிக்க இருக்கிறது.

17. சொத்துக்கள் மற்றும் பொறுப்புகள் ஆளுகை

முதிர்வுறும் தருவாயில் பொறுப்புகளுக்கும் சொத்துக்களுக்கும் உள்ள வித்தியாசம் அதிகம் இல்லாமல் இருக்கும் பொருட்டு சொத்துக்களுக்கும் பொறுப்புகளுக்கும் உள்ள நடவடிக்கையை கண்காணிக்கும் முறை 1999ம் வருடம் ஏப்ரல் மாதம் ஒன்றாம் தேதி முதல் நடைமுறைப்படுத்தப்பட்டுள்ளது. சொத்துக்கள் மற்றும் பொறுப்புகள் ஆளுகைக்கு 100 சதவீதம் எல்லா சொத்துக்களையும் பொறுப்புகளையும் இவ்வங்கி கணக்கில் எடுத்துள்ளது. எதிர்பார்க்கும் இழப்புகளின் ஆளுகை நடவடிக்கைகளை பாரத ரிசர்வ் வங்கியின் வழிகாட்டுதலுக்கிணங்க செயல்படுத்தும் பொருட்டு பல்வேறு குழுமங்களை இவ்வங்கி அமைத்து அவ்வாறான இழப்புகளை அறிந்து நடவடிக்கை எடுக்கும் பொருட்டு வங்கியில் தனிப்பிரிவு ஒன்றும் ஏற்படுத்தப்பட்டுள்ளது. பாரத ரிசர்வ் வங்கியின் வழிகாட்டுதலுக்கிணங்க இவற்றை செயல்படுத்த திட்டம் தீட்டி அதில் ஏற்பட்டுள்ள முன்னேற்றங்கள் அவ்வப்போது இயக்குநர் குழுவுக்கு தெரிவிப்பதோடு பாரத ரிசர்வ் வங்கிக்கும் அறிவிக்கப்படுகிறது.



Reserve Bank of India is in the process of implementing Risk Based Supervision (RBS) of Banks and Banks have been initiating necessary measures to align themselves to meet the requirements of the RBS. Your Bank has prepared a time bound programme for putting in place the various components of RBS including adoption of risk focussed internal audit. The Bank is confident of making a smooth transition to RBS as required by the Reserve Bank of India.

18. BOARD / AUDIT COMMITTEE MEETINGS

The Bank's Board had 21 meetings while the Audit Committee of the Board met 7 times during the year.

19. CHANGES IN THE BOARD DURING THE FINANCIAL YEAR

- i) Shri H.Natarajan, appointed by Reserve Bank of India as an Additional Director ceased to be a member of the Board on 06.07.2001.
- ii) Shri A.Somasundaram has been appointed by Reserve Bank of India as an Additional Director since 12.07.2001.
- iii) Shri S.Narasimhan, appointed by Reserve Bank of India as an Alternate Additional Director ceased to be a member of the Board on 18.09.2001.
- iv) Shri S.T.Kannan has been appointed by Reserve Bank of India as an Alternate Additional Director since 18.09.2001.
- v) Shri Y.D.Rao, appointed by Reserve Bank of India as an Additional Director ceased to be a member of the Board on 28.09.2001.
- vi) Shri George John has been appointed by Reserve Bank of India as an Additional Director since 28.09.2001.
- vii) Shri T.R. Thamilarasu has been co-opted by the Board of Directors as an Additional Director since 19.03.2002.

The Board places on record its appreciation for the valuable services rendered by the Directors who ceased to be members of the Board of Directors during the year.

பாரத ரிசர்வ் வங்கியானது எதிர்பார்க்கும் பாதிப்புக்கு ஏற்ப மேலாண்மை முறையினை செயலாற்ற நடவடிக்கை எடுக்கும் இத்தருணத்தில் வங்கிகள் இதற்கு தகுந்தாற்போல் வசதிகளை ஏற்படுத்த முனைந்து வருகின்றன. உங்கள் வங்கி பாதிப்புகளை முன்னறிவிக்கும் உள்தணிக்கையினை ஏற்படுத்துவது உட்பட பல்வேறு வகையான எதிர்பார்க்கும் பாதிப்புக்கேற்ற மேலாண்மை முறைகளை செயல்படுத்த நடவடிக்கை எடுத்து வருகிறது. பாரத ரிசர்வ் வங்கி வலியுறுத்தியபடி ஆவ்வாறான மேலாண்மை முறையினை செயல்படுத்தும் நம்பிக்கையுடன் உங்கள் வங்கி செயல்பட்டு வருகிறது.

18. இயக்குநர் குழு மற்றும் தணிக்கை குழு கூட்டங்கள்

இவ்வாண்டு வங்கியின் நிர்வாகக்குழு 21 கூட்டங்கள் நடத்தியுள்ளது. வங்கியின் தணிக்கைக் குழு 7 கூட்டங்கள் நடத்தியுள்ளது.

19. இந்நிதியாண்டில் இயக்குநர் குழுவில் ஏற்பட்ட மாற்றங்கள்

- i) பாரத ரிசர்வ் வங்கியால் கூடுதல் இயக்குநராக நியமிக்கப்பட்ட திரு ஹெச்.நடராஜன் 6.7.2001 தேதி முதல் இயக்குநராக இல்லை.
- ii) திரு எஸ்.சோமசுந்தரம் பாரத ரிசர்வ் வங்கியால் கூடுதல் இயக்குநராக 12.7.2001 தேதி முதல் நியமிக்கப்பட்டுள்ளார்.
- iii) பாரத ரிசர்வ் வங்கியால் மாற்று கூடுதல் இயக்குநராக நியமிக்கப்பட்ட திரு எஸ்.நரசிம்மன் 18.9.2001 தேதி முதல் இயக்குநராக இல்லை.
- iv) திரு எஸ்.டி.கண்ணன் 18.9.2001 தேதி முதல் பாரத ரிசர்வ் வங்கியினால் மாற்று கூடுதல் இயக்குநராக நியமிக்கப்பட்டுள்ளார்.
- v) பாரத ரிசர்வ் வங்கியால் கூடுதல் இயக்குநராக நியமிக்கப்பட்டிருந்த திரு ஓய்.டி.ராவ் 28.9.2001 தேதி முதல் இயக்குநராக இல்லை.
- vi) திரு ஜார்ஜ் ஜான் 28.9.2001 தேதி முதல் பாரத ரிசர்வ் வங்கியினால் கூடுதல் இயக்குநராக நியமிக்கப்பட்டுள்ளார்.
- vii) திரு டி.ஆர்.தமிழரசு இயக்குநர் குழுவால் 19.3.2002 தேதியன்று கூடுதல் இயக்குநராக சேர்த்துக் கொள்ளப்பட்டார்.

இயக்குநர்கள் குழுவிலிருந்து இவ்வாண்டு பதவிக்காலம் நிறைவு பெற்ற இயக்குநர்கள் வங்கிக்கு ஆற்றிய விலை மதிப்பற்ற சேவைகளை இயக்குநர் குழு நினைவு கூர்ந்து பாராட்டுகிறது.

20. STATUTORY AUDITORS

The Statutory Auditors of your Bank M/s. J.Thomas Fernando & Co., Tuticorin were re-appointed in the 74th Annual General Meeting of your Bank held on 19.12.96 and they are holding office upto the end of the next Annual General Meeting of your Bank with the approval of the Reserve Bank of India.

21. OTHERS

As your Bank has no activity relating to conservation of energy and technology absorption, such particulars are not required to be furnished under Section 217 (2)(e) of the Companies Act, 1956.

22. COMMENTS ON AUDITORS' REPORT

The Notes on Accounts and Significant Accounting Policies referred to in the Auditors' Report are self-explanatory except the following, namely:-

Regarding item 14 of the Notes on Accounts with regard to Income Tax liability, most of the issues pending before the appellate authorities have been decided in favour of the Bank. The same issues are pending for the subsequent years and the Bank's Tax Consultants had given opinion to the effect that the disputed tax liability need not be provided for fully. This is also in line with the practice followed by other banks on such issues.

Regarding Accounting Policy No:5, b & c, the charging of depreciation on straight line method at the rate of 33 1/3% is in line with the guidelines issued by Reserve Bank of India.

23. DIRECTORS' RESPONSIBILITY STATEMENT

In the preparation of the Annual Accounts,

- i) The applicable accounting standards have been followed and material departures have been properly explained.
- ii) Your Directors have selected such accounting policies and applied them consistently and made judgements and estimates that are reasonable and prudent so as to give a true and fair view of the state of affairs of the Bank at the end of the year under report and of the Profit of the Bank for that period.

20. சட்டபூர்வ தணிக்கையாளர்கள்

தூத்துக்குடியிலுள்ள ஜெ.தாமஸ் பெர்னாண்டோ ஆன் கோ, தணிக்கையாளர்கள் 19.12.1996ல் நடைபெற்ற 74வது வருடாந்திர பொதுக்குழு கூட்டத்தில் வங்கியின் சட்டபூர்வ தணிக்கையாளர்களாக மறுநியமனம் செய்யப்பட்டனர். இவர்கள் வர இருக்கும் வருடாந்திர பொதுக்குழு கூட்ட முடிவு வரை பாரத ரிசர்வ் வங்கியின் ஒப்புதலுடன் பொறுப்பில் இருப்பார்கள்.

எரிசக்தி சேமிப்பு மற்றும் அதற்கான தொழில் நுட்ப நடவடிக்கைகளில் வங்கி ஈடுபடாததால், கம்பெனிகள் சட்டம் 217 (2) (e) பிரிவின் படி கோரப்பட்டுள்ள விவரங்கள் இவ்வறிக்கையுடன் சமர்ப்பிக்கப்படவில்லை.

22. கணக்கு வழக்கு முறை பற்றிய தணிக்கையாளர்களின் குறிப்புகளுக்கு விளக்கங்கள்

கீழே கொடுக்கப்பட்டுள்ளவை தவிர் தணிக்கையாளர்களின் அறிக்கையில் குறிப்பிடப்பட்ட ஏனைய குறிப்புகள் சுய விளக்கமுள்ளவை:

வருமான வரி சம்பந்தமாக 14வது குறிப்பாக கொடுக்கப்பட்டுள்ளவை பற்றி கீழ்க்கண்ட விளக்கம் அளிக்கப்படுகிறது. கடந்த ஆண்டுகளில் மேல் முறையீட்டில் இருந்த சர்ச்சைக்குரிய வரிவிவகாரங்கள் பெரும்பாலானவை வங்கிக்கு ஆதரவாக முடிந்துள்ளன. பின்வரும் காலங்களிலும் அதே விவகாரங்கள் தான் சர்ச்சைக்குரியனவாக இருந்தன. மேலும் வங்கியின் வரி சம்பந்தப்பட்டவற்றிற்கான ஆலோசகர்கள் சர்ச்சைக்குரிய வரிகளுக்கு முழுமையான ஒதுக்கீடுகள் தேவை இல்லையென ஆலோசனை வழங்கியிருந்தார்கள். இது மற்ற வங்கிகளும் இவ்வாறான சர்ச்சைக்குரிய வரிவிவகாரங்களில் கடைபிடிக்கும் முறைக்கு ஒத்துள்ளது.

கணக்கு வழக்கு முறை குறிப்பு எண் 5, பி மற்றும் சி பிரிவில் கண்டுள்ள தேய்மானத்திற்கான 33 1/3 சதவீத நேர்வரிசை முறையிலான ஒதுக்கீடு பாரத ரிசர்வ் வங்கியின் வலியுறுத்தலுக்கு ஏற்ப உள்ளது.

23. இயக்குநர்களின் பொறுப்பு பற்றிய அறிக்கை

வருடாந்திர கணக்குகள்

- i) உரிய கணக்கு வழக்கு நெறிப்படி தயாரிக்கப்பட்டுள்ளன. வேறுபாடுகள் இருக்கும் பட்சத்தில் தகுந்த விளக்கங்கள் அளிக்கப்பட்டுள்ளன.
- ii) வங்கி இயக்குநர்கள் இருப்பு நிலை கணக்கு மற்றும் இவ்வருடத்திற்கான இலாப நஷ்டக் கணக்கு வங்கியின் உண்மையான நிலையைக் காட்டுவதற்கு தேவையான கணக்கு முறைகளை தேர்ந்தெடுத்து அவற்றை வழிவழியாக நடைமுறைப்படுத்தி வந்திருக்கிறார்கள்.



- iii) Your Directors have taken proper and sufficient care for the maintenance of adequate accounting standards in accordance with the various statutory provisions and
- iv) Your Directors have prepared the Annual Accounts on a going concern basis.

- iii) வங்கி இயக்குநர்கள் பல்வேறுபட்ட சட்ட திட்டங்களுக்கு இணங்க கணக்கு வழக்கு முறைகளை கடைபிடிப்பதில் ஒழுங்கான மற்றும் போதுமான கவனம் செலுத்தியுள்ளார்கள்
- iv) மற்றும் வங்கி இயக்குநர்கள் வருடாந்திர கணக்குகளை நடத்தி கொண்டிருக்கிற ஒரு ஸ்தாபனம் என்பதை கருத்தில் கொண்டே தயார் செய்துள்ளார்கள்.

24. SECRETARIAL COMPLIANCE

In terms of the provisions in Section 383A (1) of the Companies Act, 1956 a copy of the Secretarial Compliance Certificate issued by M/s. S. Srinivasan & Co., Company Secretaries, No:50 (Old No: 19), Bagirathiammal Street, T.Nagar, Chennai -17 is annexed to this Report.

24. கம்பெனி நெறிமுறைகளைப் பின்பற்றிய வகைக்கான சான்றிதழ்

கம்பெனிகள் சட்டம் உட்பிரிவு 383 அ (1) ல் கண்டதற்கிணங்க எண் 50, (பழைய எண் 19) பாகீரதியம்மாள் தெரு, தியாகராஜ நகர், சென்னை - 17 விலாசத்தில் உள்ள எஸ்.சீனிவாசன் அன் கோ, கம்பெனி காரியதரிசி அவர்களால் வழங்கப்பட்ட சட்ட ஒழுங்கு முறைகளை கடைப்பிடிப்பது பற்றிய சான்றிதழின் நகல் இத்துடன் இணைக்கப்பட்டுள்ளது.

25. 80TH YEAR ANNIVERSARY CELEBRATIONS

The Bank celebrated its 80th Anniversary on 11th November 2001 at Tuticorin. A grand function was arranged at VOC College Auditorium, Tuticorin. Shri. S. Venkitaramanan (Former Governor, Reserve Bank of India), Dr. S. Narayan (Secretary to Government, Department of Revenue, Ministry of Finance, New Delhi), Prof. V. S. Ramamurthy (Secretary to Government, Department of Science and Technology, New Delhi), Shri Mohammed Tahir (Executive Director, Reserve Bank of India) were the dignitaries who adorned the function. Besides the Chairmen and Top Executives of fellow banks, Government Officials and business elites attended the function and offered felicitations. Various cultural programmes were arranged at the function also involving the participation of TMB Employees.

25. எண்பதாவது வருட கொண்டாட்டங்கள்

இவ்வங்கியானது தனது 80வது வருட விழாவை தூத்துக்குடியில் வைத்து 2001ம் வருடம் நவம்பர் 11ம் நாள் கொண்டாடியது. இதற்கென ஒரு சிறப்பான நிகழ்ச்சி தூத்துக்குடி வ.உ.சி. கல்லூரி கலையரங்கத்தில் நடந்தது. திரு எஸ்.வெங்கிட்ட ரமணன் (பாரத ரிசர்வ வங்கியின் முன்னாள் ஆளுநர்), டாக்டர் எஸ்.நாராயண் (செயலாளர், இந்திய அரசாங்க வருமானத்துறை, நிதி அமைச்சகம், புதுடெல்லி), திரு.வி.எஸ்.இராமமூர்த்தி, செயலாளர், (இந்திய அரசாங்க அறிவியல் மற்றும் தொழில் நுட்பத்துறை, புதுடெல்லி) திரு முகமது தாகீர் (செயல் இயக்குநர், பாரத ரிசர்வ வங்கி) ஆகியோர் கலந்து கொண்டு நிகழ்ச்சிக்கு அழகு சேர்த்தனர். சக வங்கிகளின் தலைவர்கள், உயர் அதிகாரிகள், அரசாங்க அலுவலர்கள் மற்றும் தொழில் அதிபர்கள் இந்நிகழ்ச்சியில் கலந்து வாழ்த்துரை வழங்கினார்கள். பலவகையான கலைநிகழ்ச்சிகள் நடைபெற்றன. அவற்றில் டி.எம்.பி. வங்கி ஊழியர்களும் பங்கேற்றனர்.

26. FUTURE OUTLOOK

The Bank has taken proactive steps to develop its services to suit the new environment and the needs of the discerning customers. The focus in the coming years would be to achieve the growth of retail assets, enhance exposure to micro credit and consolidation of the existing credit portfolio. The substantial technological improvements made by the Bank by networking its branches will not only enhance the customer satisfaction but also enable the Bank to introduce a series of new products and services during the year.

26. எதிர்கால நடவடிக்கை

வங்கியானது வாடிக்கையாளர்களின் தற்கால தேவைக்கேற்ப சேவை புரியும் பொருட்டு பல முன்னோடி நடவடிக்கைகளை எடுத்து வருகிறது. வரும் ஆண்டுகளில் சில்லரை வியாபாரத்தில் கூடுதல் கவனம் செலுத்துதல், மற்றும் தற்போதுள்ள கடன்களை சீரமைப்பது ஆகியவற்றிற்கு முக்கியத்துவம் கொடுக்கப்படும். இவ்வங்கி கிளைகளை ஒருங்கிணைக்கும் பொருட்டு மேற்கொண்டுள்ள தொழில் நுட்ப அபிவிருத்தி வாடிக்கையாளர்களின் அதிகரிக்கும் தேவைகளைப் பூர்த்தி செய்வதோடு புதுவகையான வங்கி சேவைகளையும் அறிமுகப்படுத்த வழி வகுக்கும்.

27. ACKNOWLEDGEMENT

The Board places on record its appreciation for the valuable patronage, co-operation and goodwill received by your Bank from customers, fellow bankers, financial institutions and Non-Resident Indians. The unstinted support and co-operation of the employees and customers have been a consistent source of strength to the Bank in all its endeavours.

The Board places on record its gratitude to Reserve Bank of India and other regulatory authorities, the Government of India and State Governments for their continued guidance and support.

The Staff of the Bank have been working with dedication and deep commitment. Teamwork at every level well supported by appropriate technology architecture, has been the hall mark of this effort. The Board places on record its appreciation for the excellent contribution made by each and every member of the staff, which has made our achievements all along possible and continue the same to reach our goals in the coming years.

For and on behalf of the Board

Sd/- **Shri.S.Krishnamurthy**

Chairman & Chief Executive Officer.

Place: TUTICORIN

Date : 25.07.2002

27. நன்றியுரை

வங்கியின் நிர்வாகக் குழு வாடிக்கையாளர்கள், சக வங்கிகள், நிதி நிறுவனங்கள் மற்றும் வெளிநாட்டில் வசிக்கும் இந்தியர்கள் வங்கியின் மீது வைத்திருக்கும் நன்மதிப்பு மற்றும் வங்கிக்கு நல்கிய ஒத்துழைப்பு, உதவி ஆகியவற்றிற்கு பாராட்டினை தெரிவிக்கிறது. வங்கியின் ஊழியர்களின் அயராது உழைப்பு மற்றும் வாடிக்கையாளர்களின் ஒத்துழைப்பு வங்கியின் எல்லா முயற்சிகளிலும் உறுதுணையாக அமைகிறது.

வங்கியின் இயக்குநர் குழு, பாரத ரிசர்வ் வங்கி, இந்திய அரசாங்கம் மற்றும் மாநில அரசுகள் மற்றும் ஒழுங்கு முறைப் படுத்தும் எல்லா ஆணையங்களுக்கும் அவர்கள் வழங்கிய ஆதரவுக்கும், அறிவுரைகளுக்கும் நன்றியினை சமர்ப்பிக்கின்றது.

வங்கியின் ஊழியர்கள் மிகுந்த ஈடுபாட்டுடன் செயல்பட்டு வருகின்றனர். எல்லா நிலையிலும் உள்ள ஊழியர்களின் ஒருங்கிணைந்த முயற்சியும் ஈடுபாடும் உயர்வான தொழில் நுட்பத்தோடு சேர்ந்து அவர்களின் செயல்பாடுகளுக்கும் உதவி புரிகிறது. காலகாலமாக இவ்வங்கி அடைந்து வரும் சாதனைகளுக்கு வங்கி ஊழியர்கள் ஆற்றும் பங்கினை இயக்குநர் குழு நினைவு கூர்ந்து வருங்காலத்திலும் இது தொடரும் என்று நம்புகிறது.

இயக்குநர் குழுவின் ஆணைப்படி

(ஒப்பம்) எஸ்.கிருஷ்ணமூர்த்தி

தலைவர் மற்றும் தலைமை நிர்வாக அதிகாரி

இடம் : தூத்துக்குடி.

தேதி : 25.07.2002.



ANNEXURE TO DIRECTORS' REPORT FOR THE YEAR ENDED 31.3.2002

Compliance Certificate

[Pursuant to Section 383A of the Companies Act, 1956]

To

The Members of Tamilnad Mercantile Bank Ltd.
Regd. Office
57, V.E. Road
Tuticorin - 628 002

We have examined the registers, records, books and papers of Tamilnad Mercantile Bank Limited as required to be maintained under the Companies Act, 1956, (the Act) and the rules made thereunder and also the provisions contained in the Memorandum and Articles of Association of the Company for the financial year ended on 31st March, 2002. In our opinion and to the best of our information and according to the examinations carried out by us and explanations furnished to us by the company, its officers and agents, we certify that in respect of the aforesaid financial year :

1. The Company has kept and maintained all registers as stated in Annexure 'A' to this certificate, as per the provisions and the rules made thereunder and all entries therein have been duly recorded.
2. The Company has duly filed the forms and returns as stated in Annexure 'B' to this certificate, with the Registrar of Companies within the time prescribed under the Act and the rules made thereunder. There were no forms and returns required to be filed with the Regional Director, Company Law Board or other related authorities during the year under scrutiny.
3. The Company is not a private limited company.
4. The Board of Directors duly met 21 (twenty one) times on
25.04.2001, 26.04.2001, 18.05.2001, 28.05.2001, 29.05.2001, 26.06.2001,
27.06.2001, 30.07.2001, 31.07.2001, 29.08.2001, 30.08.2001, 28.09.2001,
29.09.2001, 30.10.2001, 31.10.2001, 29.11.2001, 22.12.2001, 30.01.2002,
31.01.2002, 18.03.2002 & 19.03.2002
in respect of which meetings proper notices were given and the proceedings have been duly recorded and signed. There were no circular resolutions reportedly passed during the year under review. There is no practice, however, of maintaining a Minutes Book for the purpose of recording circular resolutions.
5. The Company did not choose to close its Register of Members as allowed by the provisions of Section 154 of the Act during the year under review. The Company has not issued debentures anytime and, therefore, the question of closure of Register of Debenture-holders does not arise.
6. The Annual General Meeting of the Company for the financial year ended on 31.03.2001 has not been held during the calendar year 2001 or subsequently till the date of this report. No notice for such an Annual General Meeting which ought to have been held on or before 31.12.2001, the extended date as permitted by the Registrar of Companies, Tamilnadu vide its letter No. 1908/PC-I/Extn/2001 dated 18.09.2001 has been issued to the Members of the Company. As such the question of recording resolutions passed at such a meeting does not arise. However, the Company has duly reported the reasons for not being able to hold Annual General Meetings to the concerned Registrar of Companies and the Reserve Bank of India.
7. No extra ordinary general meeting was held during the financial year ended 31.03.2002. No notice for any such meeting was issued to the members of the company. The question of recording resolution passed at such a meeting thereof, therefore, does not arise.
8. Since the Company is a banking company the provisions of Section 295 of the Act does not apply as provided by Section 295 (2) (a) (ii) of the Act.
9. The Company has duly complied with the provisions of Sec 297 of the Act in respect of contracts specified in that Section to the extent applicable to a Banking company.



10. The Company has made necessary entries in the register maintained under Section 301 of the Act;
11. There is no employee drawing Rs.20,000/- p.m. or more who is relative of a director of the Company as provided in Schedule 1A referred to Section 6 of the Companies Act, 1956 read with Section 314 of the Act;
12. The Board of Directors has approved the issue of duplicate share certificates;
13. The Company has:
 - (i) delivered all the certificates on lodgement for transfer / transmission or other purpose after duly registering the same in accordance with the provisions of the Act, save in those cases where technical infirmities leading to contentious litigations were involved.
 - (ii) no dividend was declared by members as no Annual General Meeting was held during the year under scrutiny or by the Board and therefore, the question of depositing any amount in a separate bank account does not arise;
 - (iii) no dividend was declared by members as no Annual General Meeting was held during the year under scrutiny or by the Board and therefore, the question of paying/posting warrants to members does not arise. Consequently, no amount requires to be transferred to the Unpaid Dividend Account pursuant to u/s 205A of the Act;
 - (iv) there are no application money due for refund/dividend/matured debentures and any interest accrued thereon which have remained unclaimed or unpaid for a period of seven years and, therefore, the question of transferring such amounts to Investor Education and Protection Fund does not arise. Section 205-C does not apply to deposits held by this company as it is Banking Company.
 - (v) duly complied with the requirements of section 217 of the Act.
14. The Board of the Bank is duly constituted except for the fact that the question as to the capacity of 1 (one) director appointed in AGM held on 23.09.1994 and 8 (eight) directors appointed by the Board from time to time as additional directors to continue as directors has remained unresolved as Adjourned Annual General Meeting for 1996 and Annual General Meetings for the subsequent years have not been held till the date of this report.
15. Pursuant to Section 35-B (2) of the Banking Regulation Act, 1949, the provisions of Section 269 read with Schedule XIII to the Act do not apply with regard to appointment of Chairman and Chief Executive Officer of the Bank. Consequently, there was no need for obtaining any approval of the Central Government in respect of his appointment.
16. The Company has not appointed any sole-selling agent.
17. The Company obtained extension of time till 31.12.2001 for holding the Annual General Meeting to be held during the calendar year 2001 vide letter No/1908/PCI/Extn/2001 dated 18.09.2001 issued by the Registrar of Companies, Tamilnadu, Chennai. No other approval of the Central Government, Company Law Board, Regional Director, Registrar or any other related authority was necessary and hence not obtained.
18. The directors have disclosed their interests in other firms/companies to the Board of Directors pursuant to the provisions of the Act and the rules made thereunder.
19. The Company has not issued shares/debentures/other securities during the financial year ending 31.03.2002.
20. The Company has not bought back any shares during the financial year ending 31.03.2002.
21. The Company has not issued any preference shares/debentures during the year under scrutiny or earlier and therefore, the question of redeeming any preference shares/debentures does not arise.
22. There was no occasion warranting keeping in abeyance rights to dividend, right shares and bonus shares pending registration of transfer of shares since no dividend, rights shares or bonus shares were declared/issued during the year under scrutiny.



23. Pursuant to sub-section (7)(a)(i) of Section 58 A and sub-section (11) of Section 58AA, the provisions of both Sections 58A and 58AA of the Companies Act 1956 do not apply to the Bank. Consequently, there is no compliance requirement to be met by the Company under the above sections.
24. The amount borrowed by the Company from directors, members, public, financial institutions, banks and others during the financial year ending 31.03.2002 are within the borrowing limits of the company and that necessary resolutions as per section 293(1)(d) of the Act have been passed in duly convened annual general meetings.
25. The Company is a banking company and, therefore the provisions of Section 372A of the Act, governing loans given, investments made, guarantees given or securities provided by the Company to other bodies corporate in the ordinary course of business do not apply and consequently the question of making entries in the register kept for the purpose does not arise as provided under Section 372 (8) (a) (i) of the Act.
26. The Company has not altered the provisions of the memorandum with respect to situation of the Company's registered office from one state to another during the year under scrutiny.
27. The Company has not altered the provisions of the memorandum with respect to the objects of the Company during the year under scrutiny.
28. The Company has not altered the provisions of the memorandum with respect to name of the Company during the year under scrutiny.
29. The Company has not altered the provisions of the memorandum with respect to share capital of the Company during the year under scrutiny.
30. The Company has not altered its articles of association during the year under scrutiny.
31. It is reported by the Company that there has been no prosecution initiated against the Company or show cause notices received by the Company for any offences under the Act during the year under scrutiny. The question of paying fines or suffering penalties or any of other punishment by the Company/its officers, therefore, does not arise.
32. The Company has received Rs. 1,00,000/- (Rupees one lakh only) as security deposit from its employees during the year under certification and the same has been deposited as per provisions of section 417(1) of the Act.
33. The Company has deposited both employees' and employers' contribution to Provident Fund with prescribed authorities pursuant to section 418 of the Act.

For M/s. S. Srinivasan & Co.
Company Secretaries

Place : Thoothukudi
Date : 23.07.2002

Sd/-
S. Srinivasan
Senior Partner

Sd/-
K. S. Ravichandran
Partner

Annexure - A

Registers as maintained by the Company

1. Register of Members
2. Shareholders Ledger
3. Index to Shareholders Ledger
4. Register to record duplicate Share Certificates Issued
5. Register of Directors & Directors' shareholding
6. Board Attendance Register
7. Register to record despatch of Board / Committee Meeting Notices
8. Register to record the contracts entered with parties and concerns in which Directors are interested as required under Sec.301 of the Companies Act, 1956.

Annexure - B

Documents filed with the Registrar of Companies

S.No.	Nature of Event	Form No.	Date of Filing	Pursuant to Sec	In respect of
1.	Consent to act as Director	29	31.07.2001	264(2), 266(1) (a) and 266 (1) (b) (ii)	i. Shri A.Somasundaram
2.	i. Cessation of Directorship ii. Appointment of Additional Director.	32	31.07.2001	i. 303 (2) ii. 303 (2)	i. Shri H.Natarajan ii. Shri A.Somasundaram
3.	Consent to act as Director	29	09.10.2001	264(2), 266(1) (a) and 266 (1) (b) (ii)	i. Shri S.T.Kannan
4.	i. Cessation of Directorship ii. Appointment of Alternate Additional Director.	32	09.10.2001	i. 303 (2) ii. 303 (2)	i. Shri S.Narasimhan ii. Shri S.T.Kannan
5.	Consent to act as Director	29	17.10.2001	264(2), 266(1) (a) and 266 (1) (b) (ii)	i. Shri George John
6.	i. Cessation of Directorship ii. Appointment of Additional Director.	32	17.10.2001	i. 303 (2) ii. 303 (2)	i. Shri Y.D.Rao ii. Shri George John
7.	Balance Sheet as on 31.03.2001	Sch. VI	23.01.2002	220	---
8.	Annual Return made upto 31.12.2001	Sch. V	23.01.2002	159	---
9.	Consent to act as Director	29	04.04.2002	264(2), 266(1) (a) and 266 (1) (b) (ii)	Shri T.R.Thamilarasu
10.	Co-option as Director	32	04.04.2002	303 (2)	Shri T.R.Thamilarasu

For M/s. S.Srinivasan & Co.
Company Secretaries

Sd/-

S.Srinivasan
Senior Partner

Sd/-

K.S.Ravichandran
PartnerPlace : Thoothukudi
Date : 23.07.2002

*(Rs. in Thousands)*

BALANCE SHEET AS ON		March 31, 2002	March 31, 2001
CAPITAL & LIABILITIES	Schedule		
மூலதனமும் பொறுப்புகளும்	அட்டவணை		
Capital	1	2845	2845
பங்கு மூலதனம்			
Reserves & Surplus	2	3316691	2764296
ஒதுக்கீடுகள் மற்றும் எஞ்சியிருப்பவை			
Deposits	3	37299877	31980696
வைப்பு நிதிகள்			
Borrowings	4	303188	243777
பெற்ற கடன்கள்			
Other liabilities and provisions	5	1865175	1692130
இதர பொறுப்புகள் மற்றும் ஒதுக்கீடுகள்			
	Total	42787776	36683744
ASSETS			
சொத்துக்கள்			
Cash and balances with Reserve Bank of India	6	3177701	3312452
ரொக்க இருப்பும், ரிசர்வ் வங்கியில் உள்ள இருப்பும்			
Balances with Banks & Money at Call & Short notice	7	1087086	916429
இதர வங்கிகளில் உள்ள இருப்பும், குறுகிய காலத்தில் வாங்கக்கூடிய தொகையும்			
Investments	8	18157187	14853245
முதலீடுகள்			
Advances	9	17726607	15883495
கொடுத்த கடன்கள்			
Fixed assets	10	487610	318984
நிலையான சொத்துக்கள்			
Other Assets	11	2151585	1399139
இதர சொத்துக்கள்			
	Total	42787776	36683744
Contingent liabilities	12	12574609	9032658
சந்தர்ப்பங்களை அனுசரித்த பொறுப்புகள்			
Bills for collection		2443173	2300515
வசூலுக்கு பெற்றுக் கொண்ட பில்கள்			
Notes on Accounts	17		
கணக்குகள் சம்பந்தமான விளக்கவுரை			

The Schedules referred to above form an integral part of the Balance Sheet.
மேலே குறிப்பிட்டுள்ள அட்டவணைகள், வங்கி இருப்பு நிலைக் குறிப்போடு இணைந்த பகுதியாகும்.

Sd/- S.Krishnamurthy

Chairman

Sd/- S.Kanagasabapathy**Sd/- S.Sathiya Seelan****Sd/- P.Nadarajan****Sd/- S.Manoharan****Sd/- T.R.Thamilarasu****Sd/- G.Kathiresan****Sd/- George John****Sd/- B.Ramani Raj**

Tuticorin

Directors

25.07.2002

(Rs. in Thousands)

PROFIT & LOSS ACCOUNT		YEAR ENDED	
		March 31, 2002	March 31, 2001
I. Income	Schedule		
வருமானம்	அட்டவணை		
Interest Earned	13	4328886	3756221
வட்டியின் மூலம் பெற்றது			
Other Income	14	624661	511497
இதர வருமானம்			
	Total	4953547	4267718
II. Expenditure			
செலவுகள்			
Interest Expended	15	2894847	2548364
கொடுக்கப்பட்ட வட்டி			
Operating Expenses	16	853422	698181
நடைமுறை செலவுகள்			
Provisions and Contingencies		651753	517153
ஒதுக்கீடுகள் மற்றும் ஈட்டுத் தொகைகள்			
	Total	4400022	3763698
III. Profit / Loss			
லாபம் / நஷ்டம்			
Net Profit for the year		553525	504020
இந்த வருடத்திய நிகர லாபம்			
Add Profit brought forward		1173	288
சென்ற வருடத்திய லாபத்தில் மீதித் தொகை			
	Total	554698	504308
IV. Appropriations			
ஒதுக்கீடு செய்தவை			
Transfer to Statutory reserve		167000	152500
சட்டபூர்வமான ஒதுக்கீட்டுக்கு மாற்றப்பட்டவை			
Transfer to other reserves		383118	347500
ஏனைய நிதிகளுக்கு ஒதுக்கப்பட்டது			
Dividend			
பங்கு லாபம்			
Proposed for 2002 at 100%		2845	NIL
கொடுக்கப்பட இருக்கும் பங்கு லாபம் - 2002			
Proposed for 2001 at 100% (including tax on dividend)		NIL	3135
கொடுக்கப்பட இருக்கும் பங்கு லாபம் - 2001			
(பங்கு லாபத்தின் மீதான வரி உட்பட)			
Balance carried over to Balance Sheet		1735	1173
அடுத்த ஆண்டிற்கு கொண்டு செல்லப்படும் தொகை			
	Total	554698	504308

Sd/- T.Palappan
Sd/- P. Annamalaisamy
General Managers

Vide our report attached
For J.Thomas Fernando & Co.,
Chartered Accountants
Sd/- S.Karunagaran
Partner



(Rs. in Thousands)

SCHEDULES TO BALANCE SHEET AS ON	March 31, 2002	March 31, 2001
Schedule I - CAPITAL <i>அட்டவணை 1 - பங்கு மூலதனம்</i>		
Authorised Capital அங்கீகாரம் பெற்ற மூலதனம் 1,00,00,000 Equity Shares of Rs.10/- each ரூ.10/- வீதம் 1,00,00,000 பங்குகள்	100000	100000
Issued, Subscribed, called-up and paid-up capital 2,84,454 equity shares of Rs.10/- each வழங்கப்பட்டதும் பெற்றுக் கொள்ளப்பட்டதும் ரூ.10 வீதம் 2,84,454 பங்குகள்	2845	2845
Total	2845	2845
Schedule 2 - RESERVES AND SURPLUS <i>அட்டவணை 2 - ஒதுக்கீடுகள் மற்றும் எஞ்சியிருப்பவை</i>		
I. Statutory Reserve <i>சட்டபூர்வமான ஒதுக்கீடுகள்</i>		
Opening Balance ஆரம்ப இருப்பு	856569	702919
Additions during the year நடப்பு ஆண்டில் சேர்த்தது	168715	153650
Total	1025284	856569
II. Capital Reserve <i>மூலதன நிதி</i>		
Opening Balance ஆரம்ப இருப்பு	NIL	NIL
Additions during the year நடப்பு ஆண்டில் சேர்த்தது	6118	NIL
Total	6118	NIL
III. Revenue and other Reserves <i>வருவாய் மற்றும் இதர நிதிகள்</i>		
Opening Balance ஆரம்ப இருப்பு	1906554	1559054
Additions during the year நடப்பு ஆண்டில் சேர்த்தது	377000	347500
Total	2283554	1906554
IV. Balance in Profit and Loss Account <i>இலாப நஷ்டக் கணக்கின்படி மிகுதியான இலாபம்</i>	1735	1173
Grand Total (I, II, III & IV)	3316691	2764296

(Rs. in Thousands)

SCHEDULES TO BALANCE SHEET AS ON	March 31, 2002	March 31, 2001
Schedule 3 - DEPOSITS அட்டவணை 3 - வைப்பு நிதிகள்		
A. I. Demand Deposits கேட்பு வைப்பு நிதிகள்		
i) From Banks வங்கிகளிடமிருந்து	12826	18055
ii) From others மற்றவர்களிடமிருந்து	5349463	5150443
II. Savings Bank Deposits சேமிப்பு கணக்குகள்	4025807	3421355
III. Term Deposits குறித்த கால வைப்பு நிதி		
i) From Banks வங்கிகளிடமிருந்து	326888	623216
ii) From others மற்றவர்களிடமிருந்து	27584893	22767627
Total (I, II and III)	<u>37299877</u>	<u>31980696</u>
B. I. Deposits of branches in India இந்தியாவில் இருக்கும் கிளைகளில் உள்ள வைப்பு நிதிகள்	37299877	31980696
II. Deposits of branches outside India வெளிநாட்டு கிளைகளில் உள்ள வைப்பு நிதிகள்	NIL	NIL
Total	<u>37299877</u>	<u>31980696</u>

*(Rs. in Thousands)*

SCHEDULES TO BALANCE SHEET AS ON	March 31, 2002	March 31, 2001
Schedule 4 - BORROWINGS <i>அட்டவணை 4 - பெற்ற கடன்கள்</i>		
I. Borrowings in India <i>இந்தியாவில் வாங்கிய கடன்கள்</i>		
i) Reserve Bank of India <i>ரிசர்வ் வங்கியிடமிருந்து</i>	NIL	NIL
ii) Other Banks <i>இதர வங்கிகளிடமிருந்து</i>	NIL	NIL
iii) Other institutions and agencies <i>இதர நிதி நிறுவனங்களிடமிருந்து</i>	303188	243777
II. Borrowings outside India <i>வெளிநாடுகளில் பெற்ற கடன்கள்</i>	NIL	NIL
Total	303188	243777
Secured borrowings included in I and II above <i>மேலே குறிப்பிட்ட I மற்றும் II இல் ஈட்டின் பேரில் வாங்கிய கடன்கள்</i>	NIL	NIL
Schedule 5 - OTHER LIABILITIES AND PROVISIONS <i>அட்டவணை 5 - இதர பொறுப்புகள் மற்றும் ஒதுக்கீடுகள்</i>		
i) Bills Payable <i>கொடுக்கப்பட வேண்டிய பில்கள்</i>	1001419	957822
ii) Interest accrued <i>கொடுக்க வேண்டிய வட்டி</i>	421647	380484
iii) Others (including Provisions) <i>மற்றவை (ஒதுக்கீடுகள் உட்பட)</i>	442109	353824
Total	1865175	1692130

(Rs. in Thousands)

SCHEDULES TO BALANCE SHEET AS ON	March 31, 2002	March 31, 2001
<p>Schedule 6 - CASH AND BALANCES WITH RESERVE BANK OF INDIA</p> <p>அட்டவணை 6 - ரொக்க இருப்பும் ரிசர்வ் வங்கியில் உள்ள இருப்பும்</p>		
Cash in Hand ரொக்க இருப்பு	1010045	703718
Balances with Reserve Bank of India ரிசர்வ் வங்கியில் உள்ள இருப்பு		
In Current account நடப்பு கணக்குகளில்	2167656	2608734
Total	3177701	3312452
<p>Schedule 7 - BALANCES WITH BANKS & MONEY AT CALL AND SHORT NOTICE</p> <p>அட்டவணை 7 - இதர வங்கிகளில் உள்ள இருப்பும் குறுகிய காலத்தில் வாங்கக்கூடிய தொகையும்</p>		
<p>I. In India இந்தியாவில்</p>		
i) Balances with Banks இதர வங்கிகளில் உள்ள இருப்பு		
a) In current accounts நடப்பு கணக்குகளில்	665446	531421
b) In other Deposits மற்றைய கணக்குகளில்	66000	241000
ii) Money at call and short notice குறுகிய காலத்தில் வாங்கக்கூடிய தொகை	NIL	NIL
iii) Deposits with NABARD நபார்டு வங்கியில் உள்ள வைப்பு நிதி	119427	NIL
Total	850873	772421
<p>II. Outside India வெளிநாடுகளில்</p>		
In current accounts நடப்பு கணக்குகளில்	236213	144008
Total	236213	144008
Grand Total (I & II)	1087086	916429

*(Rs. in Thousands)*

SCHEDULES TO BALANCE SHEET AS ON	March 31, 2002	March 31, 2001
Schedule 8 - INVESTMENTS அட்டவணை 8 - முதலீடுகள்		
I. Investments in India இந்தியாவில் முதலீடுகள்		
i) Government Securities மத்திய மாநில அரசு கடன் பத்திரங்கள்	9952971	7740946
ii) Other approved securities மற்றைய அங்கீகரிக்கப்பட்ட பத்திரங்கள்	486706	433437
iii) Shares பங்குகள்	7279	7279
iv) Debentures & Bonds கடன் பத்திரங்கள்	7682055	6616382
v) Others - Mutual Fund மற்றவை - சகாய நிதி	28105	55130
Deposit with IDBI வைப்பு நிதி - இந்திய தொழில் முன்னேற்ற வங்கி	71	71
Total	<u>18157187</u>	<u>14853245</u>
Gross Investments மொத்த முதலீடுகள்	18184372	14882004
Less : Provision for Depreciation கழிக்க : தேய்மானத்திற்கான ஒதுக்கீடு	27185	28759
Total	<u>18157187</u>	<u>14853245</u>
II. Investments outside India வெளிநாடுகளில் முதலீடுகள்	NIL	NIL

(Rs. in Thousands)

SCHEDULES TO BALANCE SHEET AS ON		March 31, 2002	March 31, 2001
Schedule 9 - ADVANCES			
<i>அட்டவணை 9 - கொடுத்த கடன்கள்</i>			
A.			
i)	Bills purchased and discounted டிஸ்கவுண்ட் செய்ததும் வாங்கியதுமான பில்கள்	1417389	1715396
ii)	Cash credits, overdrafts and loans repayable on demand ரொக்கப்பற்று, அதிகப்பற்று வகை மற்றும் கேட்கும்பொழுது கொடுக்க வேண்டிய கடன்கள்	10723746	9573002
iii)	Term loans காலக் கெடுவுள்ள கடன்கள்	5585472	4595097
	Total	<u>17726607</u>	<u>15883495</u>
B.			
i)	Secured by tangible assets* *(includes advances against book debts) நிலையான சொத்துக்களின் ஈட்டின் பேரில் (ஏட்டுக் கடன்களின் பிணையத்தில் வழங்கப்பட்ட கடன்களை உள்ளடக்கி)	16917191	15101362
ii)	Covered by Bank / Government Guarantee வங்கி மற்றும் அரசாங்க உத்திரவாதத்துடன் கூடியது	82783	115131
iii)	Unsecured ஈட்டின் பேரில் இல்லாதது	726633	667002
	Total	<u>17726607</u>	<u>15883495</u>
C.			
	Advances in India <i>இந்தியாவில் கடன்கள்</i>		
i)	Priority Sector முன்னுரிமைப் பிரிவிற்கு	7033918	6689969
ii)	Public Sector பொதுவுடைமைப் பிரிவிற்கு	NIL	NIL
iii)	Banks வங்கிகளுக்கு	NIL	NIL
iv)	Others மற்றவை	10692689	9193526
	Total	<u>17726607</u>	<u>15883495</u>

*(Rs. in Thousands)*

SCHEDULES TO BALANCE SHEET AS ON	March 31, 2002	March 31, 2001
Schedule 10 - FIXED ASSETS அட்டவணை 10 - நிலையான சொத்துக்கள்		
I. Premises கட்டிடங்கள்		
At cost as on March 31, preceding year முந்தைய ஆண்டு மார்ச் 31இல் வாங்கிய விலைப்படி	258847	249063
Additions during the year நடப்பு ஆண்டில் வாங்கியது	79328	10055
	<hr/>	<hr/>
	338175	259118
Deductions during the year நடப்பு ஆண்டில் கழித்தது	NIL	271
	<hr/>	<hr/>
	338175	258847
Depreciation to date நாளது வரையில் தேய்மானம்	62602	53481
	<hr/>	<hr/>
Total	275573	205366
	<hr/>	<hr/>
II. Other Fixed Assets (including Furniture & Fixtures) பிற நிலையான சொத்துக்கள் (அலுவலக சாமான்களும் சேர்ந்தவை)		
At cost as on March 31, preceding year முந்தைய ஆண்டு மார்ச் 31இல் வாங்கிய விலைப்படி	385659	359398
Additions during the year நடப்பு ஆண்டில் வாங்கியது	139168	31209
	<hr/>	<hr/>
	524827	390607
Deductions during the year நடப்பு ஆண்டில் கழித்தது	1040	4948
	<hr/>	<hr/>
	523787	385659
Depreciation to date நாளது வரையில் தேய்மானம்	311750	272041
	<hr/>	<hr/>
Total	212037	113618
	<hr/>	<hr/>
Grand Total (I & II)	487610	318984

(Rs. in Thousands)

SCHEDULES TO BALANCE SHEET AS ON	March 31, 2002	March 31, 2001
Schedule 11 - OTHER ASSETS		
<i>அட்டவணை 11 - இதர சொத்துக்கள்</i>		
I. Inter-Office adjustments கிளைகளுக்குள் உள்ள நிலுவைகள்	NIL	NIL
II. Interest accrued வரவேண்டிய வட்டி	688463	549768
III. Stationery and stamps புத்தகங்கள், பாரங்கள் மற்றும் அஞ்சல் தலைகள்	975	772
IV. Non-Banking Assets acquired in satisfaction of claims கடன் வகைகளுக்காக பெற்ற வங்கியின் தொழில் சாராத சொத்துக்கள்	NIL	NIL
V. Other Assets இதர சொத்துக்கள்	1462147	848599
Total	2151585	1399139
Schedule 12 - CONTINGENT LIABILITIES		
<i>அட்டவணை 12 - சந்தர்ப்பங்களை அனுசரித்த பொறுப்புகள்</i>		
I. Claims against the Bank not acknowledged as debts (including disputed income tax & interest tax liability under appeal / reference etc.) கடன்கள் என்று வங்கியால் அங்கீகரிக்கப்படாத கோரிக்கைகள் (சர்ச்சைக்குரிய மற்றும் மேல்முறையீட்டில் உள்ள வருமானவரி மற்றும் வட்டி வகையிலான வருமானத்தின் மீதான வரிகளுக்கான பொறுப்புகள் உட்பட)	165910	131868
II. Liability on account of outstanding forward exchange contracts எதிர்பார்ப்பு அந்நிய செலாவணி ஒப்பந்தங்களினால் கொடுக்க வேண்டிய பொறுப்புகள்	8695565	5356377
III. Guarantee given on behalf of constituents in India வாடிக்கையாளர்களுக்காக (இந்தியாவில்) உத்திரவாதம் கொடுத்தவை	1424285	1289916
IV. Acceptances, endorsements and other obligations அடுத்தவர்களுக்கு ஆதரவான நடவடிக்கைகளில் ஏற்படக்கூடிய பொறுப்புகள்	2260681	2248412
V. Estimated amount of contracts remaining to be executed on capital account and not provided for கட்டிடங்கள் வகையில் முடிக்கப்பட வேண்டிய ஒப்பந்தங்களுக்காக ஒதுக்கப்படாத தொகை	28168	6085
Total	12574609	9032658

*(Rs. in Thousands)*

SCHEDULES TO PROFIT AND LOSS ACCOUNT	YEAR ENDED	
	March 31, 2002	March 31, 2001
Schedule 13 - INTEREST EARNED		
<i>அட்டவணை 13 - வட்டி வகையில் வருமானம்</i>		
I. Interest / discount on advances / bills கடன்களுக்குரிய வட்டி மற்றும் பில்களை டிஸ்கவுண்ட் செய்த வகையில்	2081891	1795499
II. Income on investments முதலீடுகளின் பேரில் வருமானம்	2150426	1865184
III. Interest on balances with Reserve Bank of India and other Inter-Bank funds ரிசர்வ் வங்கி மற்றும் இதர வங்கிகளில் உள்ள இருப்புகளுக்குரிய வட்டி	92627	76569
IV. Others மற்றவை	3942	18969
Total	4328886	3756221
Schedule 14 - OTHER INCOME		
<i>அட்டவணை 14 - இதர வருமானம்</i>		
I. Commission, exchange and brokerage கமிஷன் மற்றும் தரகு வகையில்	347308	323689
II. Profit on sale of investments (net) முதலீடுகளை விற்ற வகையில் (நிகர) லாபம்	5221	(6227)
III. Profit on revaluation of investments முதலீடுகளை மறுமதிப்பு செய்த வகையில் லாபம்	NIL	NIL
IV. Profit on sale of Land, Building and other assets (net) நிலம், கட்டிடம், மற்ற சொத்துக்களை விற்ற வகையில் (நிகர) லாபம்	(70)	220
V. Profit on exchange transactions அந்நிய செலாவணி மாற்றம் மூலம் பெற்ற லாபம்	76758	66377
VI. Miscellaneous Income பிற வகைகளில் வருமானம்	195444	127438
Total	624661	511497
Schedule 15 - INTEREST EXPENDED		
<i>அட்டவணை 15 - வட்டி செலவினங்கள்</i>		
I. Interest on deposits வைப்பு நிதிகளுக்குரிய வட்டி	2789703	2424589
II. Interest on Reserve Bank of India / Inter-Bank Borrowings ரிசர்வ் வங்கி மற்றும் இதர வங்கிகளிடமிருந்து வாங்கிய கடன்களுக்குரிய வட்டி	5740	14149
III. Others மற்றவை	99404	109626
Total	2894847	2548364

(Rs. in Thousands)

SCHEDULES TO PROFIT AND LOSS ACCOUNT	YEAR ENDED	
	March 31, 2002	March 31, 2001
Schedule 16 - OPERATING EXPENSES		
அட்டவணை 16 - நடைமுறைச் செலவுகள்		
I. Payments to and provisions for employees ஊழியர்களுக்கு கொடுக்கப்பட்டதும், ஒதுக்கீடு செய்யப்பட்டதும்	507782	426402
II. Rent, taxes and lightings வாடகை, வரி மற்றும் லைட்டிங் வகைகள்	76532	65758
III. Printing and Stationery அச்சுக்கூலி மற்றும் எழுதுபொருள் வகைகள்	23276	21818
IV. Advertisement and publicity விளம்பரம்	12123	8243
V. Depreciation on Bank's property வங்கியின் சொத்துக்களில் தேய்மானம்	48760	39845
VI. Directors fees, allowances and expenses இயக்குநர்களின் பீஸ், அலவன்ஸ் மற்றும் செலவுகள்	894	863
VII. Auditors fees and expenses (including branch auditors) தணிக்கையாளர்களின் பீஸ் மற்றும் செலவுகள் (கிளைகளின் தணிக்கையாளர்களுக்கான பீஸ் சேர்ந்தவை)	2461	2024
VIII. Law charges சட்ட செலவுகள்	1031	2243
IX. Postages, telegrams, telephones, etc., தபால், தந்தி, தொலைபேசி செலவுகள்	15039	9201
X. Repairs and maintenance பழுது பார்த்தல் மற்றும் பராமரிப்பு செலவுகள்	28401	22538
XI. Insurance காப்பீட்டுத் தொகை	18010	15213
XII. Other expenditure மற்ற செலவுகள்	119113	84033
Total	853422	698181

**SCHEDULE 17****அட்டவணை 17**

Notes forming part of the Accounts for the year ended 31st March 2002

2002 வருடம் மார்ச் 31, தேதியுடன் முடிவடைந்த நிதியாண்டின் கணக்குகளைச் சார்ந்த குறிப்புகள்

1. The Balance Sheet and Profit & Loss Account have been prepared in conformity with the Forms A & B of the Schedule III to the Banking Regulation Act, 1949.
2. During the year all the 163 branches have been subjected to statutory audit.
3. FEDAI guidelines on conversion of Foreign Currency Balances, Forward Exchange Contracts etc. approved by RBI and considered mandatory have been adopted as against Accounting Standard - 11 (AS-11) (Revised) of the Institute of Chartered Accountants of India relating to "Accounting for the effects of changes in Foreign Exchange Rates", the effect of which has not been ascertained.
4. During the year expenditure relating to acquisition & installation of hardwares, Peripherals & Software has been capitalised and depreciation has been provided @ 33.33% on the hardwares/software peripherals on prorata basis adopting straight line method.
5. i) In accordance with RBI guidelines, the investments are classified under 3 categories viz., Held to Maturity, Available for Sale and Held for Trading. The percentage of investments held under "Held to Maturity" category is 19.74% (previous year 23.54%) as against the maximum permissible limit of 25%.

1. இருப்பு நிலைக் குறிப்பு மற்றும் இலாப நஷ்டக் கணக்குகள் 1949ம் வருடத்திய வங்கியியல் ஒழுங்குமுறைச் சட்டம் அட்டவணை III ல் கொடுக்கப்பட்டுள்ள படிவங்கள் A மற்றும் B ஆகியவற்றைக் கருத்தில் கொண்டு தயாரிக்கப்பட்டுள்ளன.
2. இவ்வாண்டில் மொத்தமுள்ள 163 கிளைகளும் தணிக்கை செய்யப்பட்டுள்ளன.
3. பாரத ரிசர்வ் வங்கியால் அங்கீகரிக்கப்பட்டு கட்டாயமாக கடைப்பிடிக்க வேண்டிய காரணத்தால் வெளிநாட்டு நாணயம் கையிருப்பு மற்றும் முன்னோக்கு அந்நிய செலாவணி ஒப்பந்தங்கள் அந்நிய செலாவணி மதிப்புக்கு ஏற்ப இந்திய பண மதிப்பில் கணக்கிடுவதை பதிவு செய்யப்பட்ட இந்திய கணக்கீட்டாளர்களுக்கான நிறுவனத்தால் வரையறுக்கப்பட்ட கணக்கு முறை AS-11 க்குப் பதிலாக அந்நிய செலாவணி மாற்று நிறுவனங்களின் குழுமத்தின் வலியுறுத்தலுக்கு ஏற்ப கணக்கிடப்பட்டுள்ளது. இதனால் ஏற்படும் பாதிப்புகள் கணக்கிடப்படவில்லை.
4. இவ்வருடம் கணிப்பொறிகள் மற்றும் மென்பொருட்கள் வாங்குவது அவற்றைப் பொருத்துவதற்கான செலவுகள் நிலையான சொத்துக்களாக கருதி 33.33 சதவீதம் தேய்மானத்திற்காக நேர் வரிசை முறையில் ஒதுக்கீடு செய்யப்பட்டுள்ளது.
5. i) பாரத ரிசர்வ் வங்கியின் வலியுறுத்தலுக்கிணங்க முதலீடுகள், முதிர்வு காலம் வரை வைத்திருக்கக் கூடியவை, விற்பனைக்கு கிட்டுப்பவை மற்றும் வியாபார நோக்குடன் வைத்திருப்பவை என மூன்று வகைகளாக பிரிக்கப்பட்டுள்ளன. முதிர்வுமும் வரை வைத்திருக்கும் முதலீடுகள் மொத்த முதலீடுகளுக்கு 25 சதவீதத்துக்கு மிகாமல் இருக்க வேண்டும் என்ற வரையறைக்கு இணங்க 19.74 சதவீதமாக (முந்தைய ஆண்டு 23.54%) இருந்தது. 31.3.2002 தேதியன்று மாற்றியமைக்கப்பட்ட முதலீடுகளின் பிரிவுகள் கீழ்க்கண்டவாறு இருந்தது.

The revised classification of securities portfolio as on 31.03.2002 is as follows :

Held to Maturity	-	Rs. 35835.88 lacs
Available for Sale	-	Rs. 145735.99 lacs
Held for Trading	-	NIL

- ii) During the year, the excess of acquisition cost over face value of securities kept under Held to Maturity category is amortised to the extent of Rs.21.24 lacs (previous year figure Rs.172 lacs).
- iii) a) An amount of Rs.270.25 lacs towards depreciation has been debited to "Provisions and Contingencies" in respect of securities held under "Available for Sale" category.

(ரூபாய் இலட்சங்களில்)

முதிர்வு காலம் வரை வைக்கக்கூடியவை	-	35835.88
விற்பனைக்கு கிட்டுப்பவை	-	145735.99
வியாபார நோக்கத்தோடு வைத்திருப்பவை	-	இல்லை

- ii) நடப்பு ஆண்டில், முதிர்வுகாலம் வரை வைத்திருக்கும் முதலீடுகளின் முதிர்வு மதிப்பிற்கு கூடுதல் தொகை கொடுத்து வாங்கியிருக்கும் பட்சத்தில் அவ்வாறு கூடுதலாக கொடுத்த பணத்தை இவ்வருடம் ரூ.21.24 இலட்சங்கள் செலவு கணக்கில் எழுதப்பட்டுள்ளது. (கடந்த வருடம் எழுதப்பட்ட தொகை ரூ.172 இலட்சங்கள்).
- iii) அ. விற்பனைக்கு கிட்டும் வகையில் வைத்திருக்கும் முதலீடுகளின் மீதான தேய்மானம் ரூ.270.25 இலட்சங்களாக கணக்கிடப்பட்டு "ஒதுக்கீடுகள் மற்றும் ஈட்டுத் தொகைகள்" என்ற தலைப்பின் கீழ் இலாப நஷ்டக் கணக்கில் சேர்க்கப்பட்டுள்ளது.

- b) In respect of investments classified as Non Performing, an amount of Rs.1.60 lacs has been provided for and debited to "Provisions and Contingencies".
- iv. An amount of Rs.61.18 lacs being profit on sale of securities kept under "Held to Maturity" category is appropriated to Capital Reserve account as per the guidelines of Reserve Bank of India.
- v. With the approval of the Bank's Board on 25.04.2001 the bank shifted investment amounting to Rs.1628.10 lacs from "Held to Maturity" category to "Available for sale" category with retrospective effect from 01.04.2001.
- vi. Pursuant to the Reserve Bank of India guidelines advising the banks to build up Investment Fluctuation Reserve (IFR) equivalent to 5% of the value of investments portfolio of banks over a period of five years, a sum of Rs.400 lacs has been appropriated to IFR from current year's profit.
6. Provision for income-tax is based on Accounting Policy No.7 regarding Revenue Recognition followed by the Bank which is at variance with the provision of Sec.145 of the Income-tax Act, 1961 the effect of which on the profit is not ascertained.
7. Disclosures in terms of Reserve Bank of India guidelines :

	(Rs. in lacs)	
	For the Year ended 31st March 2002	For the year ended 31st March 2001
a) Capital Adequacy Ratio	18.02%	17.59%
i) Tier I Capital	16.88%	15.81%
ii) Tier II Capital	1.14%	1.78%
b) Net Non Performing Assets (NPAs) to the net advances	6.66%	5.99%
c) Interest unrealised in respect of Non Performing Assets	2206.06	1836.24
d) Break-up of Provisions and Contingencies appearing in Profit & Loss Account		
i. Provision for Income Tax	2650.00	3250.00
ii. Provision for NPAs	3386.19	1250.00
iii. Provision for Expenses on suit filed a/c	138.25	---

ஆ. வருமானம் ஈட்டாத சொத்துக்களாக கருதப்பட்ட முதலீடுகளுக்காக ரூ.1.60 இலட்சங்கள் இலாப நஷ்ட கணக்கில் "ஒதுக்கீடுகள் மற்றும் ஈட்டுத் தொகைகள்" என்ற தலைப்பின் கீழ் பற்று எழுதி ஒதுக்கீடு செய்யப்பட்டுள்ளது.

- iv) பாரத ரிசர்வ் வங்கியின் வலியுறுத்தலுக்கிணங்க முதிர்வு காலம் வரை வைத்திருக்கும் முதலீடுகளின் விற்பனை வாயிலாக ஈட்டிய இலாபமான ரூ.61.18 இலட்சங்கள் மூலதன நிதி என ஒதுக்கீடு செய்யப்பட்டுள்ளது.
- v) ரூ.1628.10 இலட்சங்கள் பெருமதியான முதலீடுகள் முதிர்வு காலம் வரை வைத்திருக்கும் முதலீடுகள் என்ற பிரிவிலிருந்து விற்பனைக்குக் கிட்டுபவை என்ற பிரிவிற்கு 01.04.2001 தேதியிலிருந்து மாற்றப்பட்டு 25.04.2001 தேதி இயக்குநர் குழுவின் அங்கீகாரத்தைப் பெற்றுள்ளது.
- vi) முதலீடுகளின் மதிப்பில் ஏற்படும் இழப்புக்களை ஈடுகட்டும் வகைக்கான ஒதுக்கீடு ஐந்து வருட காலத்துக்குள் மொத்த முதலீட்டு மதிப்பில் ஐந்து சதவீதம் அளவுக்காவது பெருகி இருக்க வேண்டும் என்ற பாரத ரிசர்வ் வங்கியின் வலியுறுத்தலுக்கிணங்க இவ்வருட இலாபத்திலிருந்து இவ்வங்கி ரூ.400 இலட்சங்களை மேற்படி வகைக்கு ஒதுக்கீடு செய்துள்ளது.
6. கணக்கு குறிப்பு எண் 7ல் கண்டுள்ளபடி வருமான வரிக்கான ஒதுக்கீட்டை கணக்கிட வருமானமாக எடுத்துக் கொள்ளும் முறை பொதுவான கணக்கு முறையிலிருந்து மாறுபட்டு வருமான வரி சட்டம் பிரிவு 145ல் கண்டவற்றிற்கு புறம்பாக உள்ளது. இதன் பயனாக இலாபத்தில் ஏற்படும் பாதிப்பு கணக்கிடப்படவில்லை.
7. ரிசர்வ் வங்கியின் வழிகாட்டுதலுக்கிணங்க வெளிப்படுத்த வேண்டியவை

(ரூபாய் இலட்சங்களில்)

	2002 மார்ச் 31ல் தேதியுடன் முடிவடையும் வருடத்திற்கு	2001 மார்ச் 31ல் தேதியுடன் முடிவடையும் வருடத்திற்கு
அ) மூலதன தன்னிறைவு விகிதம்	18.02%	17.59%
i) முதல் தர மூலதனம்	16.88%	15.81%
ii) இரண்டாம் தர மூலதனம்	1.14%	1.78%
ஆ) நிகர வருவாய் ஈட்டாத கடனுக்கும் நிகர கடனுக்கும் உள்ள விகிதம்	6.66%	5.99%
இ) வருமானத்தில் கணக்கிடாத வருவாய் ஈட்டாத கடன்கள் மீதான வட்டி	2206.06	1836.24
ஈ) இலாப நஷ்டக் கணக்கில் ஒதுக்கீடுகள் மற்றும் ஈட்டுத் தொகைகளுக்கான விவரங்கள்		
i. வருமானவரிக்கான ஒதுக்கீடு	2650.00	3250.00
ii. வருவாய் ஈட்டாத கடனுக்கான ஒதுக்கீடு	3386.19	1250.00
iii. வராக் கடன்கள் மேல் தாக்கல் செய்யப்பட்ட வழக்குகளின் செலவினங்களுக்கான ஒதுக்கீடு	138.25	---



iv. Contingent Provision for bad debts in Standard Assets	---	450.00	iv. தரமான சொத்துக்களின் மீது ஏற்படக்கூடிய இழப்புகளுக்கான ஒதுக்கீடு	—	450.00
v. Provision for invoked guarantees & others	50.00	50.00	v.) ஜாமீன் மீதான பொறுப்புகள் ஆகியவைகளுக்கான ஒதுக்கீடுகள்	50.00	50.00
vi. Provision for Depreciation on investments	293.09	171.53	vi. முதலீடுகளின் மதிப்பிழப்பிற்கான ஒதுக்கீடுகள்	293.09	171.53
e) Amount of Subordinated Debt out of which amount eligible for Tier II Capital	---	---	உ.) இரண்டாம்தர மூலதனத்தில் சேர்க்க தகுதிவாய்ந்த நீண்ட கால கடன்கள்	—	—
f) Business Ratios			ஊ.) வணிக வளர்ச்சியை குறிக்கும் விகிதங்கள்		
i) Interest Income as percentage to working funds *	11.00%	11.32%	i. வட்டி வருமானத்திற்கும் நடப்பு நிதிக்கும்* உள்ள விகிதம்	11.00%	11.32%
ii) Non-interest Income as percentage to working funds *	1.59%	1.54%	ii. வட்டி வகையில் அல்லாத வருமானத்திற்கும் நடப்பு நிதிக்கும்* உள்ள விகிதம்	1.59%	1.54%
iii) Operating Profit as percentage to working funds *	3.06%	3.08%	iii. செயல்பாட்டின் வழியாக ஈட்டிய மொத்த இலாபத்திற்கும் நடப்பு நிதிக்கும்* உள்ள விகிதம்	3.06%	3.08%
iv) Return on assets	1.29%	1.37%	iv. வருமானத்திற்கும் சொத்து மதிப்பிற்கும் உள்ள விகிதம்	1.29%	1.37%
v) Business per employee Based on deposits (other than Bank deposits) plus advances	245.45	214.94	v. வைப்புநிதி (வங்கிகளுக்கிடையேயான வைப்புநிதி தவிர்த்து) மற்றும் கடன்கள் அடிப்படையில் ஊழியர்களின் தனிநபர் வியாபாரம்	245.45	214.94
vi) Profit per employee	2.48	2.29	vi. ஊழியர்களின் தனிநபர் இலாபம்	2.48	2.29
* Working funds is reckoned as average of total assets as reported to Reserve Bank of India in form X under Sec.27 of Banking Regulation Act, 1949 during the 12 months of the financial year.			* நடப்புநிதி என்பது ரிசர்வ் வங்கிக்கு 1949ம் வருடத்திய வங்கியியல் ஒழுங்குமுறைச் சட்டம் பிரிவு 27ன் கீழ் நிதியாண்டில் 12 மாதங்களும் அனுப்பும் படிவம் X ல் குறிப்பிடப்பட்டுள்ள மொத்த சொத்து மதிப்பின் சராசரியாகும்.		
g) Investments			எ) முதலீடுகள்		
Gross Value of Investments in India	181843.72	148820.04	இந்தியாவிலுள்ள முதலீடுகளின் மொத்த மதிப்பு	181843.72	148820.04
Less : Provision for Depreciation	271.85	287.59	கழிக்க : தேய்மானத்திற்கான ஒதுக்கீடு	271.85	287.59
Net value of investments in India	181571.87	148532.45	இந்தியாவிலுள்ள முதலீடுகளின் நிகர மதிப்பு	181571.87	148532.45
Investments outside India	NIL	NIL	இந்தியாவிற்கு வெளியில் உள்ள முதலீடுகள்	இல்லை	இல்லை

ADDITIONAL DISCLOSURES

வெளிப்படையான கூடுதல் விளக்கங்கள்

A. DATA ON ALM - MATURITY PATTERN OF ASSETS / LIABILITIES (Rs. in lacs.)

அ) சொத்துக்கள் மற்றும் பொறுப்புகள் ஆளுகை - பொறுப்புகள் மற்றும் சொத்துக்களின் முதிர்வு நிலை (ரூ. இலட்சங்களில்)

Due within முதிர்வுறும் காலம்	Loans and Advances வழங்கப்பட்ட கடன்கள்	Investment Securities கடன் பத்திரங்களில் முதலீடுகள்	Foreign Currency		Deposits வைப்பு நிதி	Borrowings வாங்கிய கடன்கள்
			Assets அந்நிய சொத்துக்கள்	Liabilities செலாவணி பொறுப்புகள்		
1 to 14 days 1 முதல் 14 நாட்கள் வரை	10082	93	13326	13419	31604	---
15 to 28 days 15 முதல் 28 நாட்கள் வரை	7926	---	2089	1775	11012	300
29 days and upto 3 months 29 நாட்கள் முதல் 3 மாதங்கள் வரை	18557	558	26272	25972	33785	300
Over 3 months and upto 6 months 3 மாதங்களுக்கு மேல் 6 மாதங்கள் வரை	15953	5823	9136	10286	38874	2100
Over 6 months and upto 1 year 6 மாதங்களுக்கு மேல் 1 வருடம் வரை	21209	7523	9875	9550	72525	332
Over 1 year 1 வருடத்திற்குமேல்	103539	167574	1729	1425	185199	---
Total	177266	181571	62427	62427	372999	3032

B. MOVEMENTS IN NON PERFORMING ADVANCES

ஆ) வருமானம் ஈட்டாத கடன்கள் அளவின் மாற்றங்கள்

(Rs. in lacs - ரூ. இலட்சங்களில்)

GROSS NPAs வருமானம் ஈட்டாத மொத்தக்கடன்கள்	
As on 31st March 2001 2001 மார்ச் 31 தேதியன்று	24439.24
Reductions during the year இவ்வாண்டு குறைக்கப்பட்டவை	
1. Due to Upgradation தன்மை உயர்வு மூலம்	57.63
2. Due to Compromise / write-off வராக் கடனாக எழுதப்பட்டதன் மூலம்	198.28
3. Actual Recoveries பணவரவு மூலம் முழுமையாக	972.52

	1228.43

	23210.81
New Accretion to NPAs during the year இவ்வருடத்தில் வருவாய் ஈட்டாத கடனாக சேர்க்கப்பட்டவை	9262.59

Gross NPAs as on 31st March 2002 2002ம் வருடம் மார்ச் 31 அன்று வருமானம் ஈட்டாத மொத்தக் கடன்கள்	32473.40

**NET NPAs**

(Rs. in lacs - ரூ. இலட்சங்களில்)

வருமானம் ஈட்டாத நிகரக்கடன்கள்	31st March 2002	31st March 2001
1. Gross NPAs வருமானம் ஈட்டாத மொத்தக்கடன்கள்	32473.40	24439.24
Total Deductions மொத்தம் கழிக்க வேண்டியவை		
2. Interest Suspense வருவாயில் கணக்கிடப்படாத வட்டி	9042.93	6836.87
3. DICGC / ECGC claims received and held pending adjustment வைப்பு நிதி மற்றும் கடன்கள் காப்பு ஆணையம் / ஏற்றுமதி கடன் காப்பு ஆணையத்திடமிருந்து பெறப்பட்ட நிலுவையில் உள்ள ஈட்டுத்தொகை	421.54	260.38
4. Part payment received and kept in suspense account கணக்கில் குறைக்காமல் தனியாக வைத்திருக்கும் கடன்கள் மீதான வசூல்	360.80	342.42
5. Total provisions held ஒதுக்கீடுகளின் மொத்தத் தொகை	10900.66	7526.69
Net NPAs (1 minus 2, 3, 4 and 5) வருமானம் ஈட்டாத நிகரக்கடன்கள் (1லிருந்து 2, 3, 4 மற்றும் 5 கழித்து)	11747.47	9472.88

C. LENDING TO SENSITIVE SECTORS

இ. பாதிப்பை உடனே வெளிப்படுத்தக்கூடிய துறைகளுக்கான கடன்கள்

CATEGORY பிரிவு	AMOUNT OUTSTANDING நிலுவைத் தொகை (Rs. in lacs - ரூ. இலட்சங்களில்)
I. Advances to Capital Market Sector பணப் பரிமாற்று சந்தை சம்பந்தப்பட்ட துறைக்கு வழங்கப்பட்ட கடன்கள்	731.81
II. Advances to Real Estate Sector அசையாத சொத்துக்களின் மீதான வியாபாரத் துறைக்கு வழங்கப்பட்ட கடன்கள்	4802.43
III. Advances to Commodities Sector உற்பத்திப் பொருட்கள் சம்பந்தப்பட்ட துறைக்கு வழங்கப்பட்ட கடன்கள்	5578.73

FINANCING OF EQUITIES AND INVESTMENTS IN SHARES	AMOUNT	தொகை
பங்குகளில் முதலீடு மற்றும் பங்குகள் மீது வழங்கப்பட்ட கடன்கள்	(Rs. in lacs -	ரூ. இலட்சங்களில்)
I. Investments in Equity Shares		72
பங்குகள் மீதான முதலீடுகள்		
II. Investments in Debentures		1004
கடன் பத்திரங்கள் மீதான முதலீடுகள்		
III. Investments in Equity linked units		551
பங்குகளாக மாற்றத்தக்க பரஸ்பர நிதி மீதான முதலீடுகள்		
IV. Advances against Shares *		307
பங்கு பத்திரங்கள் மீதான கடன்கள்		-----
Total		1934

- * Advances against shares include advances to individuals for personal purposes like education, housing, consumption, etc. against the security of shares of Rs.172 lacs which should be excluded for reckoning the Bank's exposure by way of financing of equities.
- * கல்விக்காக, வீடு கட்டுவதற்காக மற்றும் நடைமுறைச் செலவிற்காக பங்கு பத்திரங்களை ஈடாக வைத்து தனிப்பட்ட நபர்களால் வாங்கப்பட்ட கடன்கள் ரூ.172 இலட்சங்களும் இதில் அடங்கும். அவை பங்கு மூலதனத்திற்கான கடன்களை கணக்கிடுவதற்கு எடுத்துக் கொள்ளப்பட மாட்டாது.

D. MOVEMENT OF PROVISION FOR DEPRECIATION ON INVESTMENTS

முதலீடுகளில் ஏற்படும் தேய்மானங்களுக்காக ஏற்படுத்தப்பட்ட ஒதுக்கீட்டில் மாற்றம்	(Rs. in lacs - ரூ. இலட்சங்களில்)
Opening Balance as on 01.04.2001	287.59
1.4.2001 அன்று ஆரம்ப இருப்பு	
Add : Provision made during the year	270.25
கூட்டு : இவ்வாண்டு ஒதுக்கீடு செய்யப்பட்டது	
Less : Write back of excess provision during the year	287.59
கழிக்க : கூடுதலான ஒதுக்கீடு இவ்வாண்டு திருப்பி எடுக்கப்பட்டது	

Closing balance as on 31.03.2002	270.25
31.3.2002 அன்று இறுதி இருப்பு	-----

E. MOVEMENT OF PROVISION FOR NON PERFORMING INVESTMENTS

வருமானம் ஈட்டாத முதலீடுகளுக்காக ஏற்படுத்தப்பட்ட ஒதுக்கீடுகளின் மாற்றம்	(Rs. in lacs - ரூ. இலட்சங்களில்)
Opening Balance as on 01.04.2001	NIL
1.4.2001 அன்று ஆரம்ப இருப்பு	
Add : Provision made during the year	1.60
கூட்டு : இவ்வாண்டு ஒதுக்கீடு செய்யப்பட்டது	
Less : Write-off, write back of excess provision	NIL
கழிக்க : கூடுதலான ஒதுக்கீடு திருப்பி எடுக்கப்பட்டது	

Closing balance as on 31.03.2002	1.60
31.3.2002 அன்று இறுதி இருப்பு	-----

**F. MOVEMENT OF PROVISION FOR NON PERFORMING ASSETS**

ஊ. வருமானம் ஈட்டாத சொத்துக்களுக்கான ஒதுக்கீடுகளின் மாற்றம்

(Rs. in lacs - ரூ. இலட்சங்களில்)

Balance as on 31.03.2001	7526.69
31.3.2001 அன்றைய இருப்பு	
Less : Amount of Bad Debts written off & Adjusted to provision account	12.22
கழிக்க : வராக்கடன் ஒதுக்கீடுகளிலிருந்து எடுத்துக் கொள்ளப்பட்டவை	

	7514.47
Add : Provision made during the year	3386.19
கூட்டு : இவ்வருடத்தில் ஒதுக்கீடு செய்யப்பட்டது	

Balance as on 31.03.2002	10900.66
31.3.2002 தேதியன்று இருப்பு	-----

G. INFORMATION IN RESPECT OF RESTRUCTURED ACCOUNTS

எ. காலங்கள் மாற்றி அமைக்கப்பட்ட கணக்குகளின் விபரங்கள்

(Rs. in lacs - ரூ. இலட்சங்களில்)

i) Total amount of loan assets subjected to restructuring	1924.80
திருப்பி செலுத்த அனுமதிக்கப்பட்ட காலங்கள் மாற்றி அமைக்கப்பட்ட மொத்த கடன்கள்	
ii) Total amount of standard assets subjected to restructuring	1218.92
திருப்பி செலுத்த அனுமதிக்கப்பட்ட காலங்கள் மாற்றி அமைக்கப்பட்ட வருமானம் ஈட்டும் கடன்களாகப் பிரிக்கப்பட்டவை	
iii) Total amount of substandard assets subjected to restructuring	49.89
திருப்பி செலுத்த அனுமதிக்கப்பட்ட காலங்கள் மாற்றி அமைக்கப்பட்ட தரம்குறைந்த கடன்கள்	

The bank has not undertaken any Corporate Debt Restructuring and hence no information is given as required by RBI.

இவ்வங்கி கம்பெனித்துறை கடன் திருத்தி அமைப்பு போன்ற செயல்பாட்டில் ஈடுபடாததால் அது சம்பந்தமான தகவல்கள் ஏதும் கொடுக்கப்படவில்லை.

H. The bank has not made financing for Margin trading during the year.

ஏ. இவ்வங்கி பங்குச்சந்தை தரகர்களுக்கு முதலீடுகளை வாங்கத் தேவையான பணத்தைப் புரட்டும் வகையில் கடன்கள் ஏதும் வழங்கவில்லை.

8. No provision has been made in respect of NPAs amounting to Rs.180 lacs which have been closed subsequent to the date of the balance sheet but before finalisation of accounts.
 9. The Bank has made an adhoc provision of Rs.80 lacs with a view to build up additional provision for smooth transition to 90 days norms by 31.03.2004 for identification of NPAs.
 10. Claims against the bank not acknowledged as debts include a sum of Rs.285 lacs in respect of a claim made by the Custodian, appointed under the Special Court (Trial of Offences Relating to Transactions in Securities) Act 1992 in respect of transactions with M/s. Fairgrowth Financial Services Ltd. in the year 1992. The Bank is disputing the Custodian's claim. The Bank does not anticipate any loss in the above transaction at this stage.
 11. In respect of certain premises acquired by the bank costing Rs.383.40 lacs, registration formalities are yet to be completed.
 12. Income Tax Assessment has been completed upto the Assessment year 1999-2000. However, appeals filed by both, the bank and the Income Tax Department, are pending before the Appellate Authorities for various assessment years from 1985-86 to 1999-2000.
 13. During the year, Income Tax revision orders giving effect to the orders of the Appellate Authorities were received in respect of Income Tax for the Assessment Years 1990-91, 1991-92, 1992-93, 1996-97 & 1997-98 and in respect of Interest Tax for the Assessment Years 1992-93, 1993-94 & 1995-96. In view of the above orders interest amounting to Rs.600 lacs on the refund of tax due has been recognised as income during the year.
 14. The Bank considers that the provision for Tax held in Accounts is adequate for the following reasons :
 - i) In the case of assessments where the decisions on certain issues are in favour of the Bank, the Income Tax Department has gone on appeals and the Bank expects that favourable decisions will be sustained by the appellate authorities.
8. இருப்பு நிலை கணக்கு தேதிக்குப்பின் தனிக்கை முடிக்கும் தேதிக்கு முன்னதாக முழுவதுமாக பணம் செலுத்தி முடிக்கப்பட்ட வருமானம் ஈட்டாத கடன்கள் ரூ.180 இலட்சங்களாகும். அவ்வாறான கணக்குகளுக்கு ஒதுக்கீடு செய்யப்படவில்லை.
 9. 31.3.2004 தேதியில் முடிவடையும் வருடத்திலிருந்து வருமானம் ஈட்டாத கடன்கள் 90 நாட்களின் அடிப்படையில் தீர்மானிக்கும் பட்சத்தில் தேவைப்படும் கூடுதல் ஒதுக்கீடுகளை கருத்தில் கொண்டு வங்கியானது இவ்வாண்டு ரூ.80 இலட்சங்கள் ஒதுக்கீடு செய்துள்ளது.
 10. 1992ம் வருடம் கடன்பத்திர நடவடிக்கைகளில் நடந்த குற்றங்களுக்காக அமைக்கப்பட்ட சிறப்பு நீதிமன்றத்தால் நியமிக்கப்பட்ட பாதுகாவலரால் 1992ம் வருடம் வங்கிக்கும் பேரூரோத் பைனான்சியல் சர்வீஸஸ் லிமிடெட் என்ற நிறுவனத்திற்கும் இடையிலான கொடுக்கல் வாங்கல் சம்பந்தமாக கோரப்பட்டுள்ள ரூ.285 இலட்சங்கள் வங்கிக்கு எதிராக கோரப்பட்டு வங்கியினால் கடன்கள் என்று ஒத்துக் கொள்ளப்படாத பொறுப்புகளில் சேர்க்கப்பட்டுள்ளது. வங்கியானது பாதுகாவலரின் கோரிக்கையை ஒத்துக் கொள்ளவில்லை. இது சம்பந்தமாக வங்கிக்கு எந்தவித இழப்பும் ஏற்படும் என்று எதிர்பார்க்கவில்லை.
 11. வங்கியால் வாங்கப்பட்ட ரூ.383.40 இலட்சங்கள் மதிப்புள்ள சில அசையாத சொத்துக்களின் பெயர் மாற்றம் பதிவு சம்பந்தப்பட்ட சம்பிரதாயங்கள் முழுமை பெற வேண்டியுள்ளன.
 12. வருமான வரித்தீர்வு 1999-2000ம் வருடம் வரை முடிவு பெற்றுள்ளது. இருப்பினும் 1985-86ம் வருடத்திலிருந்து 1999-2000ம் வருடம் வரை உள்ள ஆண்டுகளுக்கான தீர்வுகள் மீது வங்கி மற்றும் வருமானவரித் துறையினரால் செய்யப்பட்டுள்ள மேல் முறையீடுகள் நிலுவையிலுள்ளன.
 13. இவ்வாண்டு வருமான வரி மேல் முறையீட்டில் பிறப்பிக்கப்பட்ட ஆணைகளை கணக்கில் கொண்டு 1990-91, 1991-92, 1992-93, 1996-97 மற்றும் 1997-98 ஆண்டுகளுக்கான வருமான வரி உத்தரவுகள் மற்றும் 1992-93, 1993-94 மற்றும் 1995-96 வருடங்களுக்கான வட்டி மீதான வரிக்கான உத்தரவுகள் திருத்தி வழங்கப்பட்டுள்ளன. இவ்வகையில் திருப்பித்தர வேண்டிய பணங்கள் மீதான வட்டி ரூ.600 இலட்சங்கள் இவ்வருடம் வருமானமாக கணக்கில் எடுக்கப்பட்டுள்ளது.
 14. வருமான வரிக்கான ஒதுக்கீடு போதுமானது என வங்கி கீழ்க்கண்ட காரணங்களினால் கருதுகிறது.
 - i) வங்கிக்கு சாதகமாக வருமான வரி தீர்வில் முடிவாகியிருக்கும் சில வருடங்களில் வருமான வரித்துறை மேல் முறையீடு செய்துள்ளது. அவ்வாறான மேல்முறையீடுகளில் வங்கிக்கு சாதகமாக கிடைத்துள்ள தீர்ப்புகள் தொடர்ந்து கிடைக்கும் என எதிர்பார்க்கப்படுகிறது.



ii) In view of the recent decisions of the appellate authorities in favour of the Bank, legal pronouncements and based on the opinion of the Tax Consultants, a sum of Rs.200 lacs is held as provisions against the disputed Income Tax liability for the assessment years 1998-99 and 1999-2000 and interest tax liability for the assessment years 1996-97, 1997-98, 1998-99 totalling Rs.811 lacs.

15. As per the guidelines of Reserve Bank of India, compliance of Accounting standards on segment Reporting (AS-17), Related Party Disclosures (AS-18) which have no financial impact and accounting for taxes on Income (AS-22) has been made optional for the year ended 31.03.2002. Hence the Bank has opted to comply with these Accounting Standards from the year ending 31.03.2003.
16. Figures have been rounded off to the nearest thousand rupees.

ii) சமீபத்தில் வங்கிக்கு சாதகமாக வழங்கியுள்ள மேல்முறையீட்டு ஆணைகள் மற்றும் வரி வல்லுனர்களின் வங்கிக்கு சாதகமான கூற்றுப்படியும் 1998-99 மற்றும் 1999-2000 வருடங்களுக்கான பிரச்சனைக்குரிய வருமான வரி, 1996-97, 1997-98 மற்றும் 1998-99 வருடங்களுக்கான பிரச்சனைக்குரிய வட்டி வருமானத்தின் மீதான வரிகளின் நிலுவையான ரூ.811 இலட்சங்களுக்கு ரூ.200 இலட்சங்கள் ஒதுக்கீடாக வங்கி வைத்துள்ளது.

15. பாரத ரிசர்வ் வங்கியின் வலியுறுத்தலுக்கிணங்க வணிகப் பிரிவுகளுக்கான அறிக்கை (ஏ.எஸ்.17) உரிமையாளர்களுடன் ஏற்படுத்தப்பட்ட ஒப்பந்தங்கள் பற்றிய அறிக்கை (ஏ.எஸ்.18) மற்றும் வருமான வரி பற்றிய (ஏ.எஸ்.22) கணக்கீட்டு வரையறைகள் 31.3.2002 தேதியில் முடியும் வருடத்திற்கு கண்டிப்பாக நடைமுறை படுத்த வேண்டியதில்லாததால் 31.3.2003 தேதியுடன் முடிவடையும் வருடத்திலிருந்து நடைமுறை படுத்த முடிவு எடுக்கப்பட்டுள்ளது.
16. கணக்கில் உள்ள பணமதிப்புகள் ரூபாய் ஆயிரங்களில் கொடுக்கப்பட்டுள்ளன.

Sd/- **S.Krishnamurthy**
Chairman

Sd/- **S.Kanagasabapathy**
Sd/- **S.Sathiya Seelan**
Sd/- **P.Nadarajan**
Sd/- **S.Manoharan**
Sd/- **T.R.Thamilarasu**
Sd/- **G.Kathiresan**
Sd/- **George John**
Sd/- **B.Ramani Raj**

Directors

Sd/- **T.Palappan**
Sd/- **P. Annamalaisamy**
General Managers

Vide our report attached
For **J.Thomas Fernando & Co.,**
Chartered Accountants
Sd/- **S.Karunakaran**

Partner

Tuticorin
25.07.2002

Significant Accounting Policies

முக்கிய கணக்கு நெறிமுறைகள்

1. General

The financial statements have been prepared on historical cost convention and conform to statutory provisions and practices prevailing within the banking industry.

2. FOREIGN EXCHANGE TRANSACTIONS

- a) Monetary assets have been translated at the exchange rates prevailing at the close of the year as advised by the Foreign Exchange Dealers Association of India (FEDAI).
- b) Profit or Loss on pending forward exchange contracts and Nostro account balances are translated at the Exchange rates prevailing at the close of the year and the resultant gain or loss is adjusted to Revenue as per FEDAI guidelines.
- c) Income and Expenditure have been accounted at the exchange rates ruling on the dates of transactions.
- d) Foreign currency accounts like FCNR (B), EEFC, RFC, etc. including accrued interest are translated at market related notional rates which are reviewed periodically.
- e) Acceptances, Endorsements and other obligations including guarantees in foreign currencies are valued at the exchange rates prevalent on the date of commitment.

3. INVESTMENTS

- A) Classification of investments has been made as per the guidelines of Reserve Bank of India issued in October 2000 and modified from time to time.
- i) The entire investment portfolio of the Bank is classified under three categories viz. "Held to Maturity", "Available for sale" and "Held for Trading".

1. பொது

நிதி அறிக்கைகள் தொன்றுதொட்டு பின்பற்றி வரும் முறைப்படி நடைமுறையில் உள்ள சட்ட திட்டங்களுக்கும் பழக்க வழக்கங்களுக்கும் ஏற்ப தயாரிக்கப்பட்டுள்ளன.

2. அந்நியச் செலாவணி பரிமாற்றங்கள்

- அ) இந்திய அந்நியச் செலாவணி மாற்று நிறுவனங்களின் குழுமத்தால் அறிவுறுத்தப்பட்ட வருடத்தின் கடைசியில் நிலவிய அந்நியச் செலாவணி மாற்று விகிதங்களின்படி பண மதிப்புகள் மாற்றப்பட்டுள்ளன.
- ஆ) முன்னேற்பாடு ஒப்பந்தங்கள் மற்றும் நோஸ்ட்ரோ கணக்கில் உள்ள இருப்பு வருடத்தின் கடைசியில் நிலவிய அந்நியச் செலாவணியின் மாற்று விகிதங்களில் கணக்கிடப்பட்டு, அதன் இலாபம் அல்லது நஷ்டம் அந்நியச் செலாவணி மாற்று நிறுவனங்களின் குழுமத்தின் வழிகாட்டுதலின்படி வருவாய் கணக்கில் கொள்ளப்பட்டுள்ளன.
- இ) வருவாய் மற்றும் செலவினங்கள் அந்நியச் செலாவணி பரிமாற்றங்கள் நடைபெற்ற தேதியில் நிலவிய அந்நியச் செலாவணி மாற்று விகிதங்களின் அடிப்படையில் கணக்கிடப்பட்டுள்ளன.
- ஈ) அந்நியச் செலாவணி கணக்குகளான FCNR (B), EEFC, RFC ஆகியவற்றில் உள்ள தொகைகள் சேர்ந்துள்ள வட்டியையும் கூட்டி அங்காடியில் நிலவும் விலைவாசிக்கேற்ப நிர்ணயிக்கும் தோராய மதிப்பில் இந்திய ரூபாயில் கணக்கிடப்பட்டுள்ளன.
- உ) வங்கி அளித்துள்ள ஒப்புதல்கள், அந்நியச் செலாவணி மதிப்பின் அடிப்படையில் கொடுக்கப்பட்ட உறுதிகள் அந்தந்த நிகழ்வுகள் நடந்த தேதியில் இருந்த அந்நிய நாட்டு நாணய மதிப்பினை கருத்தில் கொண்டு மதிப்பிடப்பட்டுள்ளது.

3. முதலீடுகள்

- அ) முதலீடுகள் 2000ம் வருடம் அக்டோபர் மாதம் பாரத ரி சர்வ் வங்கியால் வலியுறுத்தப்பட்ட மாறுதல்களுக்கிணங்க பிரிக்கப்பட்டுள்ளன.
- இ) வங்கியின் அனைத்து முதலீடுகளும் முதிர்வு காலம் வரை வைக்க கூடியவை, விற்பனைக்கு கிட்டுப்பவை மற்றும் வியாபாரத்துக்கென வைக்கப்பட்டுள்ளவை என மூன்று பிரிவுகளாக பிரிக்கப்பட்டுள்ளன.

- ii) The investments are disclosed in the Balance Sheet under five groups viz. (i) Government securities, (ii) Other approved securities, (iii) Shares, (iv) Debentures and Bonds and (v) Others.

B) Valuation of investments is done as follows :

(1) Held to Maturity :

Investments held under "Held to Maturity" category are carried at acquisition cost. The excess of acquisition cost, if any over the face value is amortised over the remaining period of maturity.

(2) Available for sale :

- (i) The individual securities under this category are marked to market.
- (ii) Central Government securities are valued at market rates declared by FIMMDA (Fixed Income Money Market and Derivatives Association of India).
- (iii) State Government securities and other approved securities and Debentures and Bonds are valued at an appropriate mark up rates over the market rates declared by FIMMDA.
- (iv) Quoted shares are valued at market rates.
- (v) Unquoted shares are valued at book value ascertained from the latest available Balance Sheet and in case the latest Balance Sheet is not available, the same is valued at Re.1 per company.
- (vi) Mutual fund units are valued at market rate / repurchase price / net asset value depending on their availability.

All investments are valued scrip-wise and depreciation/appreciation thereon has been aggregated group-wise as per RBI guidelines. If there is any depreciation in any group it is provided for and if there is any appreciation it is ignored.

Provision required for depreciation in the Available for Sale category is charged to Profit & Loss Account and an equivalent amount (net of tax benefits if any and net of consequent reduction in the transfer to statutory reserve) or the balance available in the Investment Fluctuation Reserve Account whichever is less is transferred from Investment Fluctuation Reserve Account to profit and loss appropriation account.

- ii) இருப்புநிலை கணக்குக்காக முதலீடுகள் (i) அரசாங்க கடன் பத்திரங்கள், (ii) ஏனைய அங்கீகரிக்கப்பட்ட கடன் பத்திரங்கள் (iii) பங்கு முதலீடுகள் (iv) கடன் பத்திரங்கள் (v) மற்றவைகள் என 5 பிரிவுகளாக பிரிக்கப்பட்டுள்ளன.

ஆ) முதலீடுகள் கீழ்க்கண்டவாறு மதிப்பீடு செய்யப்படுகின்றன.

- 1) முதிர்வு காலம் வரை வைக்கக் கூடியவை :

முதிர்வு காலம் வரை வைக்க வேண்டிய பிரிவில் உள்ள முதலீடுகள் வாங்கிய விலையில் கணக்கிடப்பட்டு வாங்கிய விலை முகமதிப்பு விலைக்கு கூடுதலாக இருக்கும் பட்சத்தில் அக்கூடுதல் தொகை மீதமிருக்கும் முதிர்வு காலத்தில் பகிர்ந்து ஒதுக்கீடு செய்யப்படுகிறது.

- 2) விற்பனைக்கு கிட்டுபவை :

(i) இவ்வகையில் உள்ள ஒவ்வொரு முதலீடும் அங்காடியில் நிலவும் விலையின் அடிப்படையில் மதிப்பீடு செய்யப்படுகிறது.

(ii) மத்திய அரசு கடன்பத்திரங்கள் இந்தியாவிலுள்ள நிலையான வருமான எதிர்பார்க்கும் முதலீட்டாளர்களுக்கான மறு முதலீட்டு நிறுவனத்தால் நிர்ணயிக்கப்படுகிற அங்காடி விலைக்கிணங்க மதிப்பீடு செய்யப்படுகின்றன.

(iii) மாநில அரசு கடன்பத்திரங்கள் மற்றும் ஏனைய அங்கீகரிக்கப்பட்ட பத்திரங்கள் மேலே கூறிய நிறுவனம் மத்திய அரசு கடன் பத்திரங்களுக்கு நிர்ணயிக்கும் விலையின் அடிப்படையில் தகுந்த ஏற்ற இறக்கம் கொடுத்து மதிப்பிடப்படுகின்றன.

(iv) பங்குச்சந்தையின் குறியீட்டில் சேர்க்கப்பட்டுள்ள பங்குகள் பங்குச் சந்தை குறியீட்டின்படி மதிப்பிடப்படுகிறது.

(v) பங்குச்சந்தையின் குறியீட்டில் இல்லாத பங்குகள் கம்பெனிகளின் சமீபகாலத்தில் இருப்புநிலைக் கணக்கில் கண்டுள்ள பெருமதியின் அடிப்படையில் மதிப்பிடப்படுகிறது. சமீப காலத்திய இருப்பு நிலைக் கணக்கு கிடைக்காத பட்சத்தில் கம்பெனிக்கு ரூ.1/- என்ற ரீதியில் கணக்கிடப்பட்டுள்ளது.

(vi) பரஸ்பர நிதி முதலீடுகள் அங்காடியில் நிலவும் விலை அல்லது திரும்ப வாங்க நிர்ணயிக்கும் விலை அல்லது நிகர சொத்து மதிப்பு இவற்றில் எது கிட்டுகிறதோ அதன்படி மதிப்பீடு செய்யப்படுகிறது.

எல்லா முதலீடுகளும் ஒவ்வொன்றாக மதிப்பீடு செய்யப்பட்டு பாரத ரிசர்வ் வங்கியின் வலியுறுத்தலுக்கிணங்க பிரித்திருக்கும் ஒவ்வொரு பிரிவிலும் ஏற்படுகின்ற தேய்மானம் மற்றும் மதிப்பு அதிகரிப்பு கணக்கிடப்பட்டு தேய்மானம் அதிகமாக இருக்கும் பட்சத்தில் ஒதுக்கீடு செய்யப்படுகிறது. மதிப்பு அதிகரித்திருக்கும் பட்சத்தில் அதை கணக்குக்கு எடுப்பதில்லை.

தேய்மானத்திற்கு தேவையான ஒதுக்கீடு இலாப நஷ்டக் கணக்கில் பற்று எழுதப்பட்டு அதற்கு இணையான தொகை (வருமானவரி மற்றும் சட்டபூர்வ ஒதுக்கீடு நீங்கலாக) அல்லது எவ்வளவு தொகை முதலீடுகளின் மதிப்பில் ஏற்படும் ஏற்றத்தாழ்வுக்கான ஒதுக்கீட்டின் கீழ் உள்ளதோ இவற்றில் குறைவான தொகை மேலே கூறிய ஒதுக்கீட்டிலிருந்து இலாப நஷ்ட பகிர்வு கணக்கிற்கு மாற்றப்படுகிறது.

In case of excess provision in the Available for Sale category, the same is credited to Profit & Loss Account and an equivalent amount (net of taxes if any & net of transfer to statutory reserve as applicable to such excess provision) is appropriated to the Investment Fluctuation Reserve Account.

(3) Held for Trading :

Individual scrips under this category are valued at monthly intervals at market rates as per the market prices declared by FIMMDA and the net appreciation/depreciation is recognised in the Income account. The book value of the individual scrips is changed as per the latest valuation.

- C) Profit or Loss on sale of investments is taken to the Profit & Loss account. However in case of profit on sale of investments in HTM category, an equivalent amount of profit is appropriated to the Capital Reserve.
- D) Income has not been recognised in respect of securities where payment of interest is irregular.
- E) Provision for depreciation on investments has been deducted from the value of investments in the Balance Sheet.
- F) Moneys paid on applications for investment in bonds pending allotments are included under the head 'Other Assets'.
- G) Incentives received on the purchase of investments are treated as income.
- H) Broken period interest paid at the time of purchase of securities is treated as expenditure.
- I) Transfer of securities from one category to another is done at lower of acquisition cost / book value / market value on the date of transfer. Depreciation if any, on such transfer is provided for and the book value of the security is changed accordingly.

4. ADVANCES

All Advances have been classified into performing and non-performing based on the record of recovery of Instalments/Interest. Non-performing assets have been further classified into sub-standard, doubtful and loss assets as per prudential norms of Reserve Bank of India.

தேவையான அளவுக்கு கூடுதலாக விற்பனைக்குக்கிடும் முதலீடுகள் பிரிவில் ஏற்கனவே ஒதுக்கீடுகள் இருப்பின் அத்தொகை வருமான வரி மற்றும் சட்டபூர்வ ஒதுக்கீட்டுக்கு மாற்ற வேண்டியவை கழித்து முதலீடுகளின் மதிப்பில் ஏற்படும் ஏற்றத் தாழ்வுக்கான ஒதுக்கீட்டிற்கு மாற்றப்படுகிறது.

3) வியாபார நோக்கத்தோடு வைக்கப்பட்டுள்ள முதலீடுகள்

இப்பிரிவில் வைக்கப்பட்டிருக்கும் முதலீடுகள் தனித் தனியாக ஒவ்வொரு மாதமும் நிலையான வருமானம் எதிர்பார்க்கும் முதலீட்டாளர்களுக்கான மறுமுதலீட்டு நிறுவனத்தால் நிர்ணயிக்கப்படுகிற அங்காடி விலைக்கிணங்க மதிப்பீடு செய்யப்பட்டு தேய்மானம் மதிப்பு உயர்வு வருமான கணக்கில் எடுத்துக் கொள்ளப்படுகிறது. ஒவ்வொரு முதலீட்டின் தற்கால மதிப்பும் ஏட்டில் மாற்றி எடுத்துக் கொள்ளப்படுகிறது.

- இ) முதலீடுகளை விற்கும் பொழுது கிடைக்கின்ற இலாபம் அல்லது ஏற்படுகின்ற நஷ்டம் இலாப நஷ்ட கணக்குக்கு எடுத்துக் கொள்ளப்படுகிறது. முதிர்வுறும் காலம் வரை வைக்கக் கூடிய முதலீடுகளை விற்பதில் கிடைக்கும் இலாபத்தின் அளவுக்கு பணம் மூலதன நிதிக்கு மாற்றப்படுகிறது.
- ஈ) ஒழுங்காக வட்டி வசூலாகாத முதலீடுகள் மீதான வட்டி வருமானமாக எடுக்கப்படுவதில்லை.
- உ) இருப்பு நிலை கணக்கில் முதலீடுகள் எனக் காட்டப்பட்டுள்ள தொகை தேய்மானத்துக்கான ஒதுக்கீடுகள் கழித்து மீதமுள்ளவை.
- ஊ) முதலீடு வகையில் பணம் செலுத்தி பத்திரம் ஒதுக்கப்படும் வரை அப்பணம் 'இதர சொத்துக்கள்' என்ற தலைப்பின் கீழ் சேர்க்கப்பட்டுள்ளது.
- எ) முதலீட்டின் மீதான ஊக்கத்தொகை வருமானமாக எடுத்துக் கொள்ளப்படுகிறது.
- ஏ) முதலீடுகளை வாங்கும் பொழுது ஏற்கனவே வட்டி வழங்கிய தேதியிலிருந்து முதலீடுகளை வாங்கும் தேதி வரை உள்ள இடைக்கால வட்டி கணக்கிடப்பட்டு செலவாக எழுதப்படுகிறது.
- ஐ) ஒரு பிரிவிலிருந்து இன்னொரு பிரிவுக்கு முதலீடுகளை மாற்றும் பொழுது அவ்வாறான முதலீடுகளின் வாங்கிய விலை, ஏட்டில் உள்ள மதிப்பு, அங்காடியில் நிலவும் விலை இவற்றில் எது குறைவோ அவ்விலையில் மதிப்பிட்டு தேய்மானம் இருப்பின் அதற்கு ஒதுக்கீடு செய்யப்பட்டு ஏட்டிலுள்ள மதிப்பு தேய்மானத்துக்கு தகுந்தாற்போல் குறைக்கப்படுகிறது.

4. கடன்கள்

அசல் மற்றும் வட்டியின் வசூல் அடிப்படையில் கடன்கள் வருமானம் ஈட்டுபவை மற்றும் வருமானம் ஈட்டாதவை என பிரிக்கப்பட்டுள்ளன. பாரத ரிசர்வ் வங்கியின் வரையறைகளுக்கு உட்பட்டு வருமானம் ஈட்டாத கடன்கள் மேலும் தரம் குறைந்தவை. சந்தேகத்துக்கிடமானவை மற்றும் இழப்பினை ஏற்படுத்தக் கூடியவை என பிரிக்கப்பட்டுள்ளன.

Provisions in respect of Advances are made based on assessment of the health of the credit portfolio, subject to the minimum provisioning level prescribed in RBI guidelines, to cover potential losses which are inherent in loan portfolio.

Advances shown in the Balance Sheet are those considered good net of provision for non-performing assets and interest suspense.

5. FIXED ASSETS

- Land, premises and other fixed assets have been accounted for at historical cost.
- Depreciation on fixed assets except on computers is provided on written down value method at rates prescribed under Schedule XIV to the Companies Act, 1956.
- Depreciation on computers including hardware, Peripherals & software acquired for setting up on line banking is provided on straight line method at the rate of 33.33%.

6. STAFF BENEFITS

- During the year, the bank implemented the pension scheme for the benefit of the employees. The initial contribution/liability of the pension fund was funded by transferring funds/securities from the Tamilnad Mercantile Bank Ltd. Employees' Provident Fund on 15.09.2001 and thereafter the Bank is contributing regularly towards the pension fund every month. The Bank is also paying pension to the eligible retirees from Sep. 2001. The fund position of the pension fund has been ascertained as per actuarial valuation as on 31.03.2002. The funds position being adequate no provision is required.
- Liability for Gratuity benefits to staff is provided on accrual basis as per actuarial valuation.
- Bonus has been provided @ 20% of the salaries paid to employees who were eligible to get bonus as per Payment of Bonus Act.
- Encashment of leave is accounted for on cash basis.

கடன் கொடுத்த வகையில் ஏற்படக்கூடிய இழப்புகளை சரி செய்யும் பொருட்டு பாரத ரிசர்வ் வங்கியால் வரையறுக்கப்பட்டுள்ள குறைந்த பட்ச ஒதுக்கீடுகளையும் கருத்தில் கொண்டு கடனின் வருலாகும் தன்மையையும் கணித்து கடன்களுக்கான ஒதுக்கீடுகள் செய்யப்பட்டுள்ளன.

இருப்பு நிலை கணக்கில் காட்டப்பட்டுள்ள கடன்கள் வருவாய் ஈட்டுத்திறனற்ற கடன்கள் மீதான வட்டிகள் மற்றும் அவ்வாறான கடன்கள் மீதான ஒதுக்கீடுகள் கழித்து உள்ள நிகர கடன் தொகையாகும்.

5. நிலையான சொத்துக்கள்

- நிலம், கட்டிடம் மற்றும் இதர நிலையான சொத்துக்கள் அவற்றின் பழைய மதிப்புகளின் அடிப்படையில் கணக்கிடப்பட்டுள்ளது.
- நிலையான சொத்துக்களின் தேய்மானமானது (கணிப்பொறிகள் தவிர்ந்து) 1956ம் வருடத்திய கம்பெனிகள் சட்டம் அட்டவணை XIV ல் கண்டுள்ளபடி முந்தைய ஆண்டுகளின் தேய்மானம் கழித்து உள்ள புத்தக மதிப்பின் மீது கணக்கிடப்பட்டுள்ளது.
- கணினிமயமாக்கும் பொருட்டு வாங்கப்பட்ட கணிப்பொறிகள், மென்பொருள் மற்றும் அவற்றை நிறுவுவதற்கான செலவுகள் மீதான தேய்மானம் 33.33 சதவீதம் நேர்வரிசை முறையில் கணக்கிடப்பட்டுள்ளது.

6. ஊழியர்கள் நலன்கள்

- ஊழியர்களின் நலனைக் கருதி இவ்வங்கி ஓய்வூதிய திட்டத்தினை இவ்வாண்டு செயல்படுத்தியது. ஓய்வூதியத்திற்கான ஆரம்பக்கட்ட நிதி தமிழ்நாடு மெர்க்கண்டைல் பேங்க் தொழிலாளர் வருங்கால வைப்பு நிதியிலிருந்து பணமாகவும் முதலீடுகளாகவும் 15.9.2001 தேதியன்று மாற்றப்பட்டு அதன் பின்னர் வங்கி ஒவ்வொரு மாதமும் ஓய்வூதிய நிதிக்கு தேவையான பணத்தை வழங்கிவருகிறது. 2001ம் வருடம் செப்டம்பர் மாதம் முதல் ஓய்வூதியம் பெறும் தகுதியுடன் ஓய்வு பெறும் தொழிலாளர்களுக்கு வங்கி ஓய்வூதியம் வழங்கிவருகிறது. ஓய்வூதியம் வழங்குவதற்கு தேவையான நிதி நிலைமை 31.3.2002 நிலவரப்படி போதுமானதா என்பது அதற்கென சிறப்பு பயிற்சிப் பெற்றவரால் கண்டறியப்பட்டு நிதி நிலைமை போதுமானபடி இருப்பதால் ஒதுக்கீடு ஏதுவும் செய்யவில்லை.
- ஓய்வு பெறும்போது வழங்கப்படும் கருணைத் தொகைக்கு தேவையான நிதி ஒதுக்கீடு சேர்மான அடிப்படையில் ஒதுக்கீடு செய்யப்படுகிறது.
- ஊக்கத் தொகை பெற தகுதியுள்ள ஊழியர்களுக்காக அவர்களது வருட சம்பளத்தில் 20 சதவீதத்தை ஊக்கத் தொகையாக வழங்கும் பொருட்டு ஒதுக்கீடு செய்யப்பட்டுள்ளது.
- எடுக்கப்படாமல் உள்ள விடுப்புகளை பணமாக்குதல் அவ்வப்பொழுது கொடுக்கும் பொழுது கணக்கில் எடுத்துக் கொள்ளப்படுகிறது.

7. REVENUE RECOGNITION

The bank follows mercantile system of accounting except for the following income/expenditure which are accounted on realisation/ cash basis :

- Interest on non-performing assets as per RBI norms.
- Income accounted in the previous year and remaining unrealised in respect of advances which have been classified as Non Performing Asset for the first time during this year as per RBI norms.
- Locker rent, credit card membership fees, etc.
- Annual maintenance charges, insurance charges, encashment of leave and property tax.

8. NET PROFIT

The net profit disclosed in the profit and loss account is after

- i) provision for direct taxes in accordance with the statutory requirements,
- ii) provision for loan losses and
- iii) other usual and necessary provisions.

7. வருவாய் அங்கீகரிப்பு

வருமானம் மற்றும் செலவினங்களை கணக்கிடுவதில் பொதுவான கணக்கு முறையான அந்தந்த வருடத்துக்குரிய வரவு செலவுகளை இலாப நஷ்ட கணக்குகளுக்கு எடுக்கும் முறையை வங்கி பின்பற்றுகிறது. ஆனால் கீழ்க்கண்ட வருமானம் மற்றும் செலவினங்கள் வரவு சமயத்திலும் செலவு சமயத்திலும் எந்த வருடத்திற்கு உரியது என்பாராமல் கணக்குக்கு எடுக்கப்படுகிறது.

- பாரத ரிசர்வ் வங்கியின் ஆணைப்படி வருவாய் ஈட்டாத கடன்கள் மீதான வட்டி.
- மேலும் இவ்வருடத்தில் முதன்முதலாக வருவாய் ஈட்டாத கடன்களாகக் கருதப்பட்டவைகளின் பேரில் முந்தைய ஆண்டின் வட்டியில் வசூலாகாத பகுதி.
- பாதுகாப்புப் பெட்டகத்துக்காகப் பெறப்படும் வாடகை, வங்கி வழங்கும் கடன் அட்டையை வைத்துப் பொருள் வாங்கும் வசதிக்கான கட்டணம்.
- இயந்திரங்கள் பழுதுபார்க்கும் வகைக்காக வழங்கப்படும் வருடாந்திர கட்டணங்கள், காப்பீடுகளுக்கான கட்டணங்கள், எடுக்கப்படாமல் உள்ள விடுப்புகளை ஊழியர்கள் பணமாக்குதல் மற்றும் சொத்து வரி.

8. நிகர இலாபம்

இலாப நஷ்டக் கணக்கில் கண்டுள்ள நிகர இலாபமானது கீழ்க்கண்ட செலவினங்களுக்காக ஒதுக்கீடு செய்யப்பட்ட பின்னர் கணக்கிடப்பட்டுள்ளது.

- i) சட்டப்பூர்வ நேரடி வரி விதிப்பிற்கான ஒதுக்கீடுகள்.
- ii) கடன் கொடுத்த வகையில் ஏற்படக்கூடிய இழப்புகளை சரி செய்வதற்கான குறைந்தபட்ச ஒதுக்கீடுகள்.
- iii) வழக்கமான மற்றும் அத்தியாவசிய ஒதுக்கீடுகள்.

Sd/- **S.Krishnamurthy**
Chairman

Sd/- **S.Kanagasabapathy**
Sd/- **S.Sathiya Seelan**
Sd/- **P.Nadarajan**
Sd/- **S.Manoharan**
Sd/- **T.R.Thamilarasu**
Sd/- **G.Kathiresan**
Sd/- **George John**
Sd/- **B.Ramani Raj**

Directors

Sd/- **T.Palappan**
Sd/- **P. Annamalaisamy**
General Managers

Vide our report attached
For **J.Thomas Fernando & Co.,**
Chartered Accountants
Sd/- **S.Karunagar**
Partner

Tuticorin
25.07.2002

AUDITORS' REPORT

1. We have audited the annexed Balance Sheet of Tamilnad Mercantile Bank Ltd., Thoothukudi as at 31.03.2002 and also the Profit and Loss account of the Bank for the year ended on that date, in which are incorporated the audited returns of 12 branches audited by us and 151 branches audited by branch auditors. These financial statements are the responsibility of the Bank's management. Our responsibility is to express an opinion on these financial statements based on our audit.
2. We conducted our audit in accordance with Auditing Standards generally accepted in India. Those standards require that we plan and perform the audit to obtain reasonable assurance about whether the financial statements are free of material misstatement. An audit includes examining, on a test basis, evidence supporting the amounts and disclosures in the accounting principles used and significant estimates made by management, as well as evaluating the overall financial statement presentation. We believe that our audit provides a reasonable basis for our opinion.
3. The Balance Sheet and Profit and Loss Account have been drawn up in form A and B respectively of the III Schedule to the Banking Regulation Act, 1949.
4. Subject to the notes on accounts and significant accounting policies attached to the balance sheet and profit and loss account relating to
 - a) Note No: 3 regarding adoption of FEDAI guidelines for conversion of foreign currency balances and forward exchange contracts in preference to Accounting Standard 11 (AS-11) of the Institute of Chartered Accountants of India on the same subject and its effects.
 - b) Note No: 14 (ii) regarding provision for disputed Income Tax and Interest tax liability and its effects.
 - c) Accounting Policy No: 6 (iv) regarding encashment of leave on cash basis is not in accordance with the Accounting Standard - 15 (AS-15) of the Institute of Chartered Accountants of India and its effects.
 - d) Accounting Policy No: 7 regarding certain items of Income/expenditure which are in variance with Accounting Standard - 9 (AS-9) of the Institute of Chartered Accountants of India regarding Revenue recognition and its effects.

தணிக்கையாளர்கள் அறிக்கை

1. இத்துடன் இணைக்கப்பட்டுள்ள தமிழ்நாடு மெர்க்கன்டைல் பேங்க் லிமிடெட்டின் 31.03.2002 அன்று இருப்பு நிலைக் குறிப்பு மற்றும் அன்றைய தேதியுடன் முடிவடைந்த நிதியாண்டிற்கான இலாப நஷ்டக் கணக்குகளும் எங்களால் தணிக்கை செய்யப்பட்டது. இது எங்களால் தணிக்கை செய்யப்பட்ட 12 கிளைகள் மற்றும் வேறு தணிக்கையாளர்களால் தணிக்கை செய்யப்பட்ட 151 கிளைகளில் இருந்து பெறப்பட்ட வருடாந்திர அறிக்கைகளின் அடிப்படையில் அமைந்துள்ளது. மேலே கண்ட பொருளாதார அறிக்கைகளில் குறிப்பிடப்பட்டுள்ளவை அனைத்தும் வங்கி நிர்வாகத்தின் சொந்தப் பொறுப்பில் கூறப்பட்டவை. எங்களுடைய பொறுப்பு தணிக்கையின் அடிப்படையில் மேற்படி பொருளாதார அறிக்கையின் மீதான கருத்துக்களை வெளியிடுவது மட்டுமே.
2. இந்தியாவில் பொதுவாக கடைபிடிக்கப்பட்டு வருகிற தணிக்கை வரைமுறைகளுக்கிணங்க தணிக்கை மேற்கொண்டிருக்கிறோம். அவ்வாறான தணிக்கை வரைமுறையில் நிதி ஆதார அறிக்கைகள் உண்மை நிலைக்குப் புறம்பாக இல்லாததை கூடியவரை உறுதி செய்யும் பொருட்டு தணிக்கையினை திட்டமிட்டு செயலாற்றுவதின் தேவையை வலியுறுத்துகின்றன. தணிக்கையானது நிதி பரிமாற்றத்தினை நிரூபணமாக்கும் தல்தாவேஜீக்களை சோதனை அடிப்படையில் சரிபார்த்தல், கணக்கு நெறிமுறைகளுக்கு ஏற்ப நிதி நிலைமையையும் தோராய மதிப்பீடுகளையும் வெளிப்படுத்துதல் மற்றும் அனைத்து நிதி ஆதார அறிக்கைகளையும் தரமிடுதல் ஆகியவற்றை அடக்கியது. நாங்கள் மேற்கொண்ட தணிக்கை எங்களது கூற்றுக்கு தகுந்த ஆதாரங்களை அளிக்கிறது.
3. இருப்பு நிலைக் குறிப்பும் இலாப நஷ்டக் கணக்கும் வங்கியியல் ஒழுங்குமுறைச் சட்டம் 1949ன் மூன்றாவது அட்டவணையில் கண்டுள்ள படிவங்கள் எ மற்றும் பி-யின் படி தயாரிக்கப்பட்டுள்ளன.
4. இருப்பு நிலைக்குறிப்புகள் மற்றும் இலாப நஷ்டக் கணக்குகளுடன் இணைக்கப்பட்டுள்ள கணக்குகள் சார்ந்த குறிப்புகள், முக்கிய கணக்கு வைப்பு கொள்கைகளின்படி
 - அ) குறிப்பு 3ல் கொடுக்கப்பட்டுள்ளபடி வெளிநாட்டு நாணய கையிருப்பு மற்றும் முன்னோக்கு அந்நியச் செலாவணி ஒப்பந்தங்கள் இந்திய அந்நியச் செலாவணி மாற்று நிறுவனங்களின் குழுவின வழிகாட்டுதல் படி செய்யப்பட்டுள்ளது. இது இந்திய பதிவு செய்யப்பட்ட கணக்கீட்டாளர்களுக்கான நிறுவனத்தின் கணக்கீட்டு வரையறை 11 (AS-11) -க்கு பதிலாக கையாளப்பட்டுள்ளது.
 - ஆ) சர்ச்சைக்குரிய வருமான வரி மற்றும் வட்டி மீதான வரியின் பொறுப்புகளுக்கான ஒதுக்கீடுகள் சம்பந்தமாக குறிப்பு எண் 14 (ii) -இல் கொடுக்கப்பட்டுள்ளது.
 - இ) எடுக்கப்படாமல் உள்ள விடுப்புகளை பணமாக்குதல் சம்பந்தமாக கொடுக்கப்பட்டிருக்கும் கணக்கு வழக்கு முறை எண் 6 (iv) இந்திய பதிவு செய்யப்பட்ட கணக்கீட்டாளர்களுக்கான நிறுவனத்தின் வரையறை எண் 15 இல் (AS-15) இருந்து மாறுபட்டுள்ளது.
 - ஈ) வருவாய் கணக்கு மற்றும் அதன் விளைவுகள் (கணக்கு குறிப்பு எண் 7ன் படி) வருவாய் மற்றும் செலவினங்களில் சில பகுதிகள் இந்திய பதிவு செய்யப்பட்ட கணக்கீட்டாளர்களுக்கான நிறுவனத்தின் கணக்கீட்டு வரையறை 9 (AS-9) ன் படி கையாளப்படவில்லை.

We report that

- We have obtained all the information and explanations which to the best of our knowledge and belief were necessary for the purpose of our audit and have found them to be satisfactory.
- The transactions of the Bank, which have come to our notice have been within the powers of the Bank.
- In our opinion, proper books of accounts as required by Law have been kept by the Bank so far as it appears from our examination of those books and proper returns adequate for the purpose of our audit have been received from the branches of the bank.
- The Bank's Balance Sheet and Profit and Loss Account dealt with by this report are in agreement with the books of accounts and returns.
- The reports on the accounts of Branches audited by the branch auditors have been dealt with in the manner considered necessary by us in our report.
- In our opinion the Balance Sheet and Profit and Loss Account dealt with by this report are in compliance with the Accounting Standards referred in Section 211 (3C) of the Companies Act, 1956, insofar as they apply to banks.
- In our opinion and to the best of our information and according to the explanations given to us, the said accounts read with the notes and significant accounting policies thereon give the information required by the Companies Act, 1956 in the manner so required for Banking Companies and on such basis, the said Balance Sheet gives a true and fair view of the state of affairs of the Bank as at March 31, 2002 and the Profit and Loss account gives a true and fair view of Profit for the year ended on that date.
- On the basis of the written representations from the Directors, taken on record by the Board of Directors, none of the Directors is disqualified as on 31st March 2002 from being appointed as a director under Section 274 (1) (g) of the Companies Act, 1956.

For J. Thomas Fernando & Co.,
Chartered Accountants
Sd/- S. Karunagaran
Partner

Thoothukudi
25.07.2002

மேற்படி கணக்குகளுக்கான கீழ்க்கண்ட எங்களது அறிக்கையை நாங்கள் சமர்ப்பிக்கின்றோம்.

- எங்களது தணிக்கைக்குத் தேவையான எல்லா விபரங்களையும் தேவையான அளவிற்கு பெற்று அவை திருப்திகரமானதாக இருந்ததாக கருதுகிறோம்.
- எங்களது கவனத்திற்கு வந்த வங்கியின் நடவடிக்கைகள் வங்கியின் அதிகாரங்களுக்கு உட்பட்டே உள்ளது.
- எங்கள் கருத்துப்படி வங்கியின் புத்தகங்களை ஆராய்ந்ததில் அவை விதிகளுக்கு உட்பட்டு வங்கி சரியாக வைத்துள்ளது. மற்றும் தேவையான விபரங்கள் கிளைகளிலிருந்து பெறப்பட்டுள்ளன.
- இந்த அறிக்கையில் கையாளப்பட்டுள்ள வங்கியின் இலாப நஷ்டக் கணக்கு மற்றும் இருப்பு நிலைக் குறிப்புகள் வங்கியின் புத்தகங்களின் அடிப்படையில் கிடைத்த விபரங்களின்படி சரியாக உள்ளன.
- மற்ற கிளைகளின் தணிக்கையாளர்கள் சமர்ப்பித்த அறிக்கைகளில் இருந்து கிடைத்த விபரங்கள் தேவையான அளவிற்கு இவ்வறிக்கையில் எடுத்துக் கொள்ளப்பட்டுள்ளன.
- எங்களது கருத்துப்படி வங்கியின் இருப்புநிலைக் கணக்கு மற்றும் இலாப நஷ்டக் கணக்கு 1956ம் வருடக் கம்பெனிகள் சட்டம் 211 (3C) பிரிவில் கண்டுள்ளபடி வங்கிகளுக்கு உகந்த கணக்கீட்டு முறைகளுக்கு இணங்க கையாளப்பட்டுள்ளது.
- எங்களுக்கு அளிக்கப்பட்ட விபரங்கள் மற்றும் விளக்கங்கள் அடிப்படையில், வங்கியின் கணக்குகள், அதற்கான குறிப்புகள் மற்றும் முக்கிய கணக்கு வைப்பு கொள்கைகளின் அடிப்படையில் 1956ம் வருடத்திய கம்பெனிகள் சட்டத்தில் வங்கிகளுக்காக வரையறுக்கப்பட்ட விபரங்களை அளிப்பதுடன் மார்ச் 31, 2002 அன்றைய வங்கியின் இருப்பு நிலைக் குறிப்பு சரியான மற்றும் உண்மையான நிலையைக் காட்டுகிறது. மேலும் அத்தேதியில் முடிவடைந்த நிதியாண்டிற்கான இலாப நஷ்டக் கணக்கு வங்கியின் சரியான மற்றும் உண்மையான இலாபத்தைக் காட்டுகிறது.
- வங்கியின் இயக்குநர்கள் எழுத்து மூலமாக கொடுத்து இயக்குநர் குழுவால் கருதப்பட்ட தகவலின்படி 2002ம் வருடம் மார்ச் 31 தேதியில் எந்த ஒரு இயக்குநரும் கம்பெனிகள் சட்டம் 274 (1) (g) பிரிவில் குறிப்பிடப்பட்டுள்ளபடி இயக்குநராக தகுதியற்ற நிலையில் இல்லை.

J. தாமஸ் பெர்னாண்டோ & கோவிற்காக
தணிக்கையாளர்கள்
(ஒப்பம்) S.கருணாகரன்
பார்ட்னர்

தூத்துக்குடி
25.07.2002

The Annual Report has been translated into Tamil to the extent possible. If there is any error in translation, the Bank, its Directors, Officers and Employees shall not be held liable.

இவ்வருடாந்திர அறிக்கை இயன்ற அளவு தமிழில் மொழிபெயர்க்கப்பட்டுள்ளது. மொழிபெயர்ப்பில் ஏதேனும் பிழை இருப்பின், வங்கியோ, வங்கியின் இயக்குநர்களோ, அதிகாரிகளோ மற்றும் ஊழியர்களோ பொறுப்பல்ல.



LIST OF BRANCHES - STATEWISE

TAMILNADU

1. Tuticorin Main
2. Madurai Main
3. Sivakasi
4. Virudhunagar
5. Nagercoil
6. Dindigul
7. Theni
8. Chennai - 21
9. Vilathikulam
10. Muhavoor
11. Kamuthi
12. Pavorchatram
13. Puthiyamputhur
14. Rajakkamangalam
15. Nagamalai Pudukottai
16. Coimbatore Main
17. Pudur
18. Anjugramam
19. Tiruchirapalli
20. Chennai - G.T.
21. Kommadikottai
22. Megnanapuram
23. Yercaud
24. Kayamozhi
25. Tirunelveli
26. Thalakkulam
27. Mullakkadu
28. Salem
29. Radhapuram
30. Tisaiyanvilai
31. T.Kallikulam
32. Vellore
33. Elayirampennai
34. Kovilpatti
35. Pudukottai (Thoothukudi Dt.)
36. Erode
37. Kumbakonam
38. Aruppukottai
39. Kalloorani
40. Alangulam
41. Bommidi
42. Thickenamcode
43. Thiruvarur
44. Villupuram
45. Palliyadi
46. Verkizhambi
47. Chinnamanur
48. Colachel
49. Agasteeswaram
50. Eriodu
51. Sayalkudi
52. Siruthondanallur
53. Prahaspapuram
54. Chennai - T.Nagar
55. Rayagiri
56. Kanjampuram
57. Podanur
58. Kumarapalayamputhur
59. Kannankurichi
60. Ayyalur
61. Thanjavur
62. Sonakanvilai
63. Arumanai
64. Usilampatti
65. Vallalnathi
66. Pannaipuram
67. Rajapalayam
68. Tirupur
69. Odaipatti
70. Kallimandayam
71. Viralipatti
72. Pavithrampudur
73. Pottireddipatti
74. Vattur
75. Cuddalore
76. Govindakudi
77. Vengadampatti
78. Karur
79. Palani
80. Pollachi
81. Puliampatti
82. Edalakudy
83. Madurai - Simmakal
84. Mayiladuthurai
85. Chennai - Mount Road
86. Porulur
87. Padanthalumoodu
88. Mayiladumparai
89. Devathanampettai
90. Kappukad
91. Kancheepuram
92. Thoothukudi - South
93. Chengavilai
94. Vadamalaikurichi
95. Pandaravilai
96. Varagur
97. Chockalingapuram
98. M.M.Kovilur
99. Madurai - Chinthamani
100. Coimbatore - Dr.NanjappaRoad
101. Chennai - T.T.K.Road
102. Udumalpet
103. Tiruchengodu
104. Karaikudi
105. Pudukottai (Pudukottai Dt.)
106. Namakkal
107. Ramanathapuram
108. Sattur
109. Thiruvannamalai
110. Nagapattinam
111. Coimbatore - R.S.Puram
112. Dharmapuri
113. Sankarankovil
114. Mettupalayam
115. Chennai - Aminjikarai
116. Marthandam
117. Hosur
118. Chennai - Tambaram
119. Palayamkottai
120. Thirumangalam
121. Sivaganga
122. Cumbum
123. Thoothukudi -
SIPCOT Industrial Complex
124. Chennai - Perambur
125. Chennai - Thiruvanmiyur
126. Valliyoor
127. Chengalpattu
128. Chennai - Anna Nagar
129. Madurai - Tallakulam

LIST OF BRANCHES - STATEWISE

ANDHRA PRADESH

1. Hyderabad
2. Guntur
3. Vijayawada
4. Nellore
5. Rajahmundry
6. Tadepalligudam
7. Secunderabad
8. Visakhapatnam

KARNATAKA

1. Bangalore - City
2. Bangalore - Cantonment
3. Gulbarga
4. Mangalore
5. Hassan

MAHARASHTRA

1. Mumbai - Mandvi
2. Navi Mumbai - Vashi
3. Ichalkaranji
4. Pune
5. Mumbai - Andheri

UNION TERRITORY OF PONDICHERRY

1. Pondicherry
2. Karaikal

GUJARAT

1. Ahmedabad
2. Surat
3. Unjha
4. Vadodara

KERALA

1. Tirupuram
2. Kottugal
3. Thiruvananthapuram
4. Kollam
5. Ernakulam
6. Kozhikode
7. Changanacherry
8. Kottayam

NEW DELHI

1. Delhi

WEST BENGAL

1. Kolkata

**PROGRESS AT A GLANCE** *(Rupees in Lacs)*

Year	Capital	Reserves	Investments	Deposits	Advances	Profit	No. of Branches
1981	14	90	1377	5904	3090	35	94
1982	19	118	1635	6909	3995	40	96
1983	19	134	2064	9269	5338	49	103
1984	19	171	2815	12487	6580	58	106
1985	19	240	3091	13409	6752	90	108
1986	19	337	3915	14556	7345	136	108
1987	19	424	4765	16795	7810	157	108
1988-89	19	576	5473	17792	10820	228	115
1989-90	28	1025	6309	22604	12445	235	115
1990-91	28	1320	9309	30906	17257	305	117
1991-92	28	1826	12012	40819	20662	498	117
1992-93	28	2470	15975	54769	28838	665	123
1993-94	28	3874	20912	78897	43210	1036	133
1994-95	28	5528	29306	104404	63412	1683	139
1995-96	28	7916	34100	111687	69580	2405	139
1996-97	28	11317	49698	125830	74619	3420	142
1997-98	28	15107	66238	160445	82547	3815	142
1998-99	28	18587	88605	205595	97147	3503	144
1999-2000	28	22623	123899	266453	125504	4063	157
2000-2001	28	27643	148532	319807	158835	5040	160
2001-2002	28	33167	181571	372999	177266	5535	163





Financial Assistance of the Bank for various activities

